

Wahlbuch  
Landtagswahl  
14.05.2017  
Stadt Bergisch Gladbach  
Herausgegeben am 19.05.2017

# Inhaltsverzeichnis

Landtagswahl	1
Stadt Bergisch Gladbach	1
Stimmbezirke	4
001/1 Schildgen	4
001/2 Schildgen	6
001/3 Schildgen	7
002/1 Katterbach-West	8
002/2 Katterbach-West	9
003/1 Katterbach-Ost	10
003/2 Katterbach-Ost	11
003/3 Katterbach-Ost	12
004/1 Paffrath-Nord/Nußbaum	13
004/2 Paffrath-Nord/Nußbaum	14
004/3 Paffrath-Nord/Nußbaum	15
005/1 Paffrath-Süd	16
005/2 Paffrath-Süd	17
005/3 Paffrath-Süd	18
006/1 Hand-West	19
006/2 Hand-West	20
006/3 Hand-West	21
007/1 Hand-Ost	22
007/2 Hand-Ost	23
007/3 Hand-Ost	24
008/1 Hebborn	25
008/2 Hebborn	26
008/3 Hebborn	27
009/1 Stadtmitte-Ost/Romaney	28
009/2 Stadtmitte-Ost/Romaney	29
009/3 Stadtmitte-Ost/Romaney	30
010/1 Sand	31
010/2 Sand	32
010/3 Sand	33
011/1 Stadtmitte-West	34
011/2 Stadtmitte-West	35
011/3 Stadtmitte-West	36
012/1 Heidkamp-Ost	37
012/2 Heidkamp-Ost	38
012/3 Heidkamp-Ost	39
013/1 Gronau-Ost/Heidkamp-West	40
013/2 Gronau-Ost/Heidkamp-West	41
013/3 Gronau-Ost/Heidkamp-West	42

014/1 Gronau-West	43
014/2 Gronau-West	44
014/3 Gronau-West	45
015/1 Refrath-Nord	46
015/2 Refrath-Nord	47
015/3 Refrath-Nord	48
016/1 Refrath-West	49
016/2 Refrath-West	50
016/3 Refrath-West	51
017/1 Refrath-Lustheide	52
017/2 Refrath-Lustheide	53
017/3 Refrath-Lustheide	54
018/1 Refrath-Mitte/Kippekausen	55
018/2 Refrath-Mitte/Kippekausen	56
018/3 Refrath-Mitte/Kippekausen	57
019/1 Refrath-Frankenforst	58
019/2 Refrath-Frankenforst	59
019/3 Refrath-Frankenforst	60
020/1 Bensberg-Süd/Kaule	61
020/2 Bensberg-Süd/Kaule	62
020/3 Bensberg-Süd/Kaule	63
021/1 Lückerath	64
021/2 Lückerath	65
022/1 Bensberg-Mitte	66
022/2 Bensberg-Mitte	67
023/1 Moitzfeld	68
023/2 Moitzfeld	69
024/1 Bensberg-Süd/Bockenber	70
024/2 - Bensberg-Süd/Bockenber	71
025/1 Bärbroich/Ehrenfeld	72
025/2 Bärbroich/Ehrenfeld	73
025/3 Bärbroich/Ehrenfeld	74
026/1 Herkenrath/Herrenstrunden	75
026/2 Herkenrath/Herrenstrunden	76
026/3 Herkenrath/Herrenstrunden	77
001/9 Briefwahlbezirk 1	78
002/9 Briefwahlbezirk 2	79
003/9 Briefwahlbezirk 3	80
004/9 Briefwahlbezirk 4	81
005/9 Briefwahlbezirk 5	82
006/9 Briefwahlbezirk 6	83
007/9 Briefwahlbezirk 7	84

008/9 Briefwahlbezirk 8	85
009/9 Briefwahlbezirk 9	86
010/9 Briefwahlbezirk 10	87
011/9 Briefwahlbezirk 11	88
012/9 Briefwahlbezirk 12	89
013/9 Briefwahlbezirk 13	90
014/9 Briefwahlbezirk 14	91
015/9 Briefwahlbezirk 15	92
016/9 Briefwahlbezirk 16	93
017/9 Briefwahlbezirk 17	94
018/9 Briefwahlbezirk 18	95
019/9 Briefwahlbezirk 19	96
020/9 Briefwahlbezirk 20	97
021/9 Briefwahlbezirk 21	98
022/9 Briefwahlbezirk 22	99
023/9 Briefwahlbezirk 23	100
024/9 Briefwahlbezirk 24	101
025/9 Briefwahlbezirk 25	102
026/9 Briefwahlbezirk 26	103
Übersicht Stimmbezirke	104

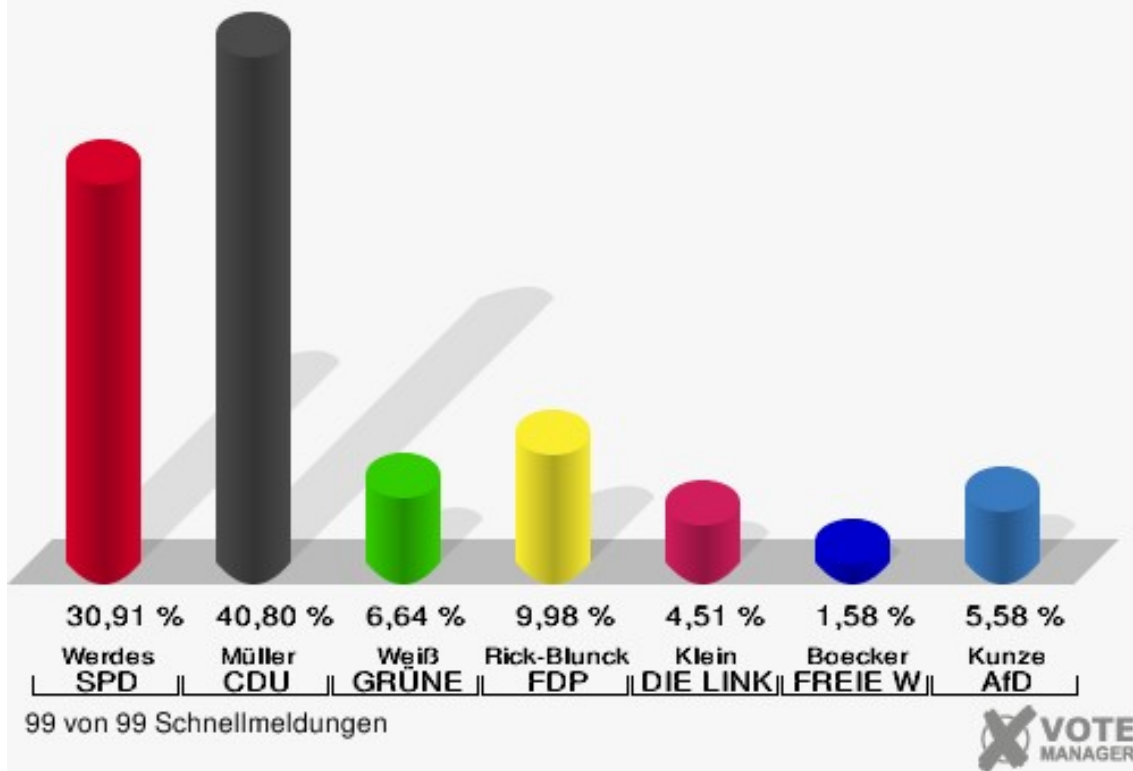
# Landtagswahl

## Stadt Bergisch Gladbach

	Erststimmen		Zweitstimmen	
Wahlberechtigte	83.504		83.504	
Wähler/innen	59.457	71,20 %	59.457	71,20 %
ungültige Stimmen	510	0,86 %	397	0,67 %
gültige Stimmen	58.947	99,14 %	59.060	99,33 %
Werdes, SPD	18.222	30,91 %	15.417	26,10 %
Müller, CDU	24.050	40,80 %	20.471	34,66 %
Weiß, GRÜNE	3.913	6,64 %	5.026	8,51 %
Rick-Blunck, FDP	5.885	9,98 %	9.595	16,25 %
PIRATEN	---	---	429	0,73 %
Klein, DIE LINKE	2.657	4,51 %	2.620	4,44 %
NPD	---	---	88	0,15 %
Die PARTEI	---	---	323	0,55 %
Boecker, FREIE WÄHLER	931	1,58 %	356	0,60 %
BIG	---	---	68	0,12 %
FBI/FWG	---	---	17	0,03 %
ÖDP	---	---	111	0,19 %
Volksabstimmung	---	---	54	0,09 %
TIERSCHUTZliste	---	---	325	0,55 %
AD-Demokraten NRW	---	---	50	0,08 %
Kunze, AfD	3.289	5,58 %	3.675	6,22 %
AUFBRUCH C	---	---	32	0,05 %
BGE	---	---	32	0,05 %
DBD	---	---	26	0,04 %
DKP	---	---	17	0,03 %
ZENTRUM	---	---	8	0,01 %
DIE RECHTE	---	---	11	0,02 %
REP	---	---	22	0,04 %
DIE VIOLETTEN	---	---	56	0,09 %
JED	---	---	50	0,08 %
MLPD	---	---	31	0,05 %
PAN	---	---	7	0,01 %
Gesundheitsforschung	---	---	39	0,07 %
PARTEILOSE WG „BRD“	---	---	4	0,01 %
Schöner Leben	---	---	28	0,05 %
V-Partei <sup>3</sup>	---	---	72	0,12 %

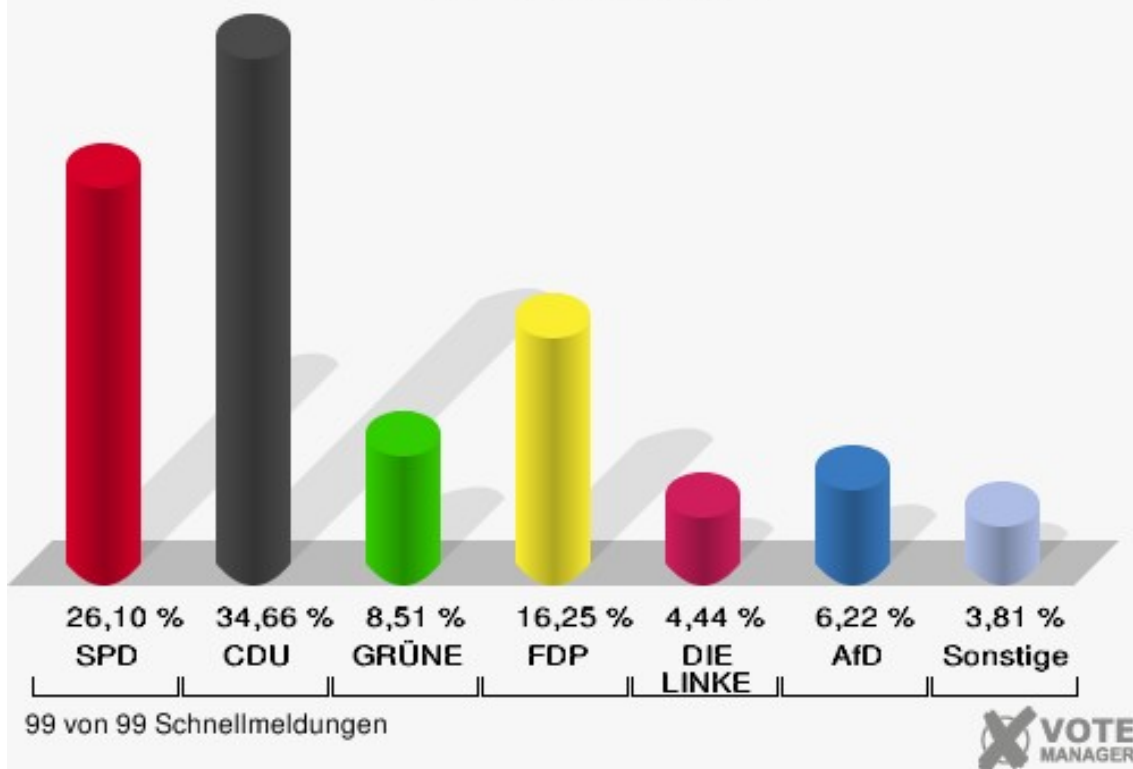
### Stadt Bergisch Gladbach

Landtagswahl 14.05.2017  
Erststimmen Gesamtergebnis

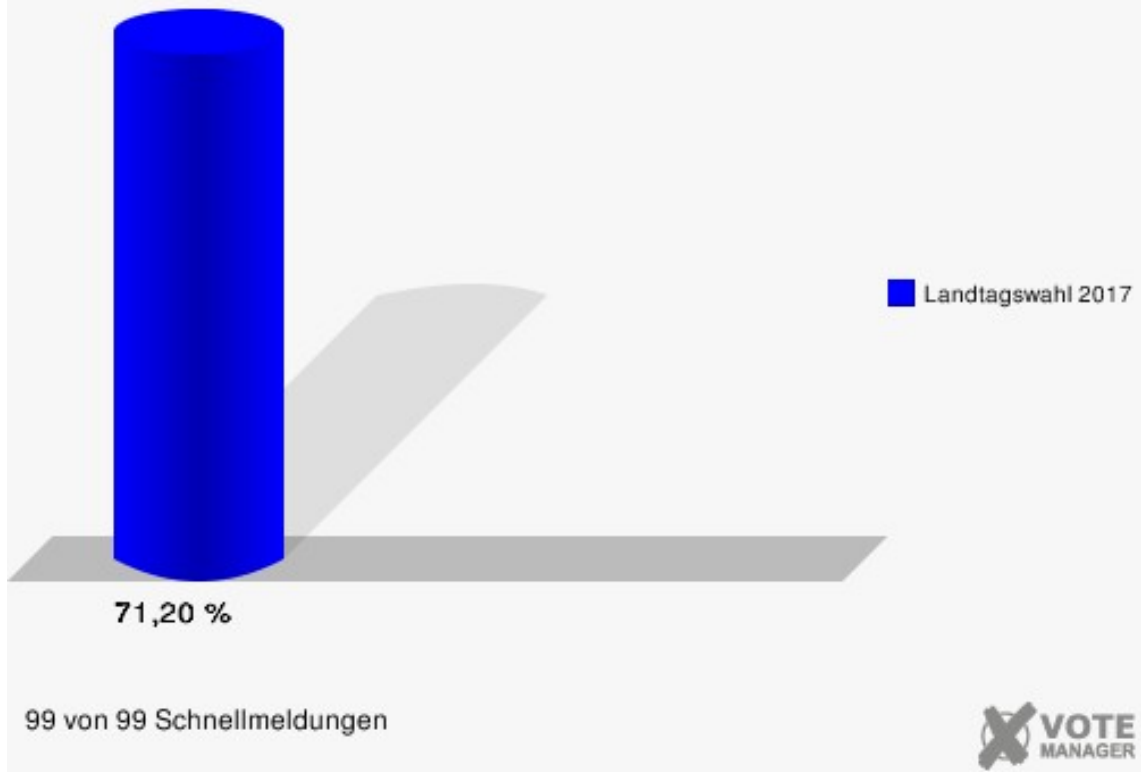


### Stadt Bergisch Gladbach

Landtagswahl 14.05.2017  
Zweitstimmen Gesamtergebnis



**Stadt Bergisch Gladbach**  
Landtagswahl 14.05.2017  
Wahlbeteiligung Gesamtergebnis



# Stimmbezirke 001/1 Schildgen

	Erststimmen		Zweitstimmen	
Wahlberechtigte	1.233		1.233	
Wähler/innen	712	57,75 %	712	57,75 %
ungültige Stimmen	9	1,26 %	5	0,70 %
gültige Stimmen	703	98,74 %	707	99,30 %
Werdes, SPD	170	24,18 %	143	20,23 %
Müller, CDU	334	47,51 %	294	41,58 %
Weiß, GRÜNE	49	6,97 %	62	8,77 %
Rick-Blunck, FDP	72	10,24 %	108	15,28 %
PIRATEN	---	---	4	0,57 %
Klein, DIE LINKE	19	2,70 %	18	2,55 %
NPD	---	---	1	0,14 %
Die PARTEI	---	---	5	0,71 %
Boecker, FREIE WÄHLER	11	1,56 %	6	0,85 %
BIG	---	---	2	0,28 %
FBI/FWG	---	---	0	0,00 %
ÖDP	---	---	3	0,42 %
Volksabstimmung	---	---	0	0,00 %
TIERSCHUTZliste	---	---	6	0,85 %
AD-Demokraten NRW	---	---	1	0,14 %
Kunze, AfD	48	6,83 %	49	6,93 %
AUFBRUCH C	---	---	1	0,14 %
BGE	---	---	0	0,00 %
DBD	---	---	0	0,00 %
DKP	---	---	0	0,00 %
ZENTRUM	---	---	0	0,00 %
DIE RECHTE	---	---	0	0,00 %
REP	---	---	0	0,00 %
DIE VIOLETTEN	---	---	0	0,00 %
JED	---	---	2	0,28 %
MLPD	---	---	0	0,00 %
PAN	---	---	1	0,14 %
Gesundheitsforschung	---	---	0	0,00 %
PARTEILOSE WG „BRD“	---	---	0	0,00 %
Schöner Leben	---	---	0	0,00 %
V-Partei³	---	---	1	0,14 %





## 001/2 Schildgen

	Erststimmen		Zweitstimmen	
Wahlberechtigte	933		933	
Wähler/innen	505	54,13 %	505	54,13 %
ungültige Stimmen	4	0,79 %	4	0,79 %
gültige Stimmen	501	99,21 %	501	99,21 %
Werdes, SPD	147	29,34 %	123	24,55 %
Müller, CDU	219	43,71 %	189	37,72 %
Weiß, GRÜNE	23	4,59 %	34	6,79 %
Rick-Blunck, FDP	47	9,38 %	77	15,37 %
PIRATEN	---	---	3	0,60 %
Klein, DIE LINKE	25	4,99 %	22	4,39 %
NPD	---	---	0	0,00 %
Die PARTEI	---	---	2	0,40 %
Boecker, FREIE WÄHLER	8	1,60 %	5	1,00 %
BIG	---	---	0	0,00 %
FBI/FWG	---	---	0	0,00 %
ÖDP	---	---	0	0,00 %
Volksabstimmung	---	---	0	0,00 %
TIERSCHUTZliste	---	---	2	0,40 %
AD-Demokraten NRW	---	---	0	0,00 %
Kunze, AfD	32	6,39 %	36	7,19 %
AUFBRUCH C	---	---	0	0,00 %
BGE	---	---	1	0,20 %
DBD	---	---	1	0,20 %
DKP	---	---	0	0,00 %
ZENTRUM	---	---	0	0,00 %
DIE RECHTE	---	---	0	0,00 %
REP	---	---	1	0,20 %
DIE VIOLETTEN	---	---	0	0,00 %
JED	---	---	0	0,00 %
MLPD	---	---	2	0,40 %
PAN	---	---	1	0,20 %
Gesundheitsforschung	---	---	0	0,00 %
PARTEILOSE WG „BRD“	---	---	0	0,00 %
Schöner Leben	---	---	0	0,00 %
V-Partei³	---	---	2	0,40 %

## 001/3 Schildgen

	Erststimmen		Zweitstimmen	
Wahlberechtigte	929		929	
Wähler/innen	517	55,65 %	517	55,65 %
ungültige Stimmen	5	0,97 %	6	1,16 %
gültige Stimmen	512	99,03 %	511	98,84 %
Werdes, SPD	134	26,17 %	107	20,94 %
Müller, CDU	254	49,61 %	212	41,49 %
Weiß, GRÜNE	26	5,08 %	35	6,85 %
Rick-Blunck, FDP	49	9,57 %	83	16,24 %
PIRATEN	---	---	3	0,59 %
Klein, DIE LINKE	17	3,32 %	24	4,70 %
NPD	---	---	1	0,20 %
Die PARTEI	---	---	1	0,20 %
Boecker, FREIE WÄHLER	7	1,37 %	0	0,00 %
BIG	---	---	0	0,00 %
FBI/FWG	---	---	0	0,00 %
ÖDP	---	---	1	0,20 %
Volksabstimmung	---	---	1	0,20 %
TIERSCHUTZliste	---	---	5	0,98 %
AD-Demokraten NRW	---	---	0	0,00 %
Kunze, AfD	25	4,88 %	35	6,85 %
AUFBRUCH C	---	---	0	0,00 %
BGE	---	---	0	0,00 %
DBD	---	---	0	0,00 %
DKP	---	---	0	0,00 %
ZENTRUM	---	---	0	0,00 %
DIE RECHTE	---	---	0	0,00 %
REP	---	---	0	0,00 %
DIE VIOLETTEN	---	---	1	0,20 %
JED	---	---	1	0,20 %
MLPD	---	---	0	0,00 %
PAN	---	---	1	0,20 %
Gesundheitsforschung	---	---	0	0,00 %
PARTEILOSE WG „BRD“	---	---	0	0,00 %
Schöner Leben	---	---	0	0,00 %
V-Partei³	---	---	0	0,00 %

## 002/1 Katterbach-West

	Erststimmen		Zweitstimmen	
Wahlberechtigte	1.319		1.319	
Wähler/innen	659	49,96 %	659	49,96 %
ungültige Stimmen	5	0,76 %	4	0,61 %
gültige Stimmen	654	99,24 %	655	99,39 %
Werdes, SPD	187	28,59 %	155	23,66 %
Müller, CDU	273	41,74 %	225	34,35 %
Weiß, GRÜNE	42	6,42 %	58	8,85 %
Rick-Blunck, FDP	79	12,08 %	126	19,24 %
PIRATEN	---	---	8	1,22 %
Klein, DIE LINKE	31	4,74 %	37	5,65 %
NPD	---	---	0	0,00 %
Die PARTEI	---	---	3	0,46 %
Boecker, FREIE WÄHLER	13	1,99 %	1	0,15 %
BIG	---	---	0	0,00 %
FBI/FWG	---	---	1	0,15 %
ÖDP	---	---	1	0,15 %
Volksabstimmung	---	---	1	0,15 %
TIERSCHUTZliste	---	---	2	0,31 %
AD-Demokraten NRW	---	---	0	0,00 %
Kunze, AfD	29	4,43 %	33	5,04 %
AUFBRUCH C	---	---	1	0,15 %
BGE	---	---	0	0,00 %
DBD	---	---	0	0,00 %
DKP	---	---	0	0,00 %
ZENTRUM	---	---	0	0,00 %
DIE RECHTE	---	---	0	0,00 %
REP	---	---	0	0,00 %
DIE VIOLETTEN	---	---	0	0,00 %
JED	---	---	2	0,31 %
MLPD	---	---	0	0,00 %
PAN	---	---	0	0,00 %
Gesundheitsforschung	---	---	1	0,15 %
PARTEILOSE WG „BRD“	---	---	0	0,00 %
Schöner Leben	---	---	0	0,00 %
V-Partei³	---	---	0	0,00 %

## 002/2 Katterbach-West

	Erststimmen		Zweitstimmen	
Wahlberechtigte	1.312		1.312	
Wähler/innen	696	53,05 %	696	53,05 %
ungültige Stimmen	6	0,86 %	4	0,57 %
gültige Stimmen	690	99,14 %	692	99,43 %
Werdes, SPD	184	26,67 %	166	23,99 %
Müller, CDU	319	46,23 %	245	35,40 %
Weiß, GRÜNE	42	6,09 %	44	6,36 %
Rick-Blunck, FDP	84	12,17 %	156	22,54 %
PIRATEN	---	---	2	0,29 %
Klein, DIE LINKE	14	2,03 %	17	2,46 %
NPD	---	---	2	0,29 %
Die PARTEI	---	---	0	0,00 %
Boecker, FREIE WÄHLER	11	1,59 %	5	0,72 %
BIG	---	---	0	0,00 %
FBI/FWG	---	---	1	0,14 %
ÖDP	---	---	1	0,14 %
Volksabstimmung	---	---	1	0,14 %
TIERSCHUTZliste	---	---	5	0,72 %
AD-Demokraten NRW	---	---	1	0,14 %
Kunze, AfD	36	5,22 %	42	6,07 %
AUFBRUCH C	---	---	0	0,00 %
BGE	---	---	0	0,00 %
DBD	---	---	0	0,00 %
DKP	---	---	0	0,00 %
ZENTRUM	---	---	0	0,00 %
DIE RECHTE	---	---	1	0,14 %
REP	---	---	1	0,14 %
DIE VIOLETTEN	---	---	0	0,00 %
JED	---	---	1	0,14 %
MLPD	---	---	0	0,00 %
PAN	---	---	0	0,00 %
Gesundheitsforschung	---	---	0	0,00 %
PARTEILOSE WG „BRD“	---	---	0	0,00 %
Schöner Leben	---	---	0	0,00 %
V-Partei³	---	---	1	0,14 %

## 003/1 Katterbach-Ost

	Erststimmen		Zweitstimmen	
Wahlberechtigte	792		792	
Wähler/innen	430	54,29 %	430	54,29 %
ungültige Stimmen	4	0,93 %	2	0,47 %
gültige Stimmen	426	99,07 %	428	99,53 %
Werdes, SPD	124	29,11 %	118	27,57 %
Müller, CDU	179	42,02 %	136	31,78 %
Weiß, GRÜNE	20	4,69 %	25	5,84 %
Rick-Blunck, FDP	44	10,33 %	83	19,39 %
PIRATEN	---	---	7	1,64 %
Klein, DIE LINKE	19	4,46 %	15	3,50 %
NPD	---	---	1	0,23 %
Die PARTEI	---	---	4	0,93 %
Boecker, FREIE WÄHLER	11	2,58 %	4	0,93 %
BIG	---	---	0	0,00 %
FBI/FWG	---	---	0	0,00 %
ÖDP	---	---	0	0,00 %
Volksabstimmung	---	---	0	0,00 %
TIERSCHUTZliste	---	---	1	0,23 %
AD-Demokraten NRW	---	---	0	0,00 %
Kunze, AfD	29	6,81 %	32	7,48 %
AUFBRUCH C	---	---	0	0,00 %
BGE	---	---	1	0,23 %
DBD	---	---	0	0,00 %
DKP	---	---	0	0,00 %
ZENTRUM	---	---	0	0,00 %
DIE RECHTE	---	---	0	0,00 %
REP	---	---	1	0,23 %
DIE VIOLETTEN	---	---	0	0,00 %
JED	---	---	0	0,00 %
MLPD	---	---	0	0,00 %
PAN	---	---	0	0,00 %
Gesundheitsforschung	---	---	0	0,00 %
PARTEILOSE WG „BRD“	---	---	0	0,00 %
Schöner Leben	---	---	0	0,00 %
V-Partei³	---	---	0	0,00 %

## 003/2 Katterbach-Ost

	Erststimmen		Zweitstimmen	
Wahlberechtigte	868		868	
Wähler/innen	466	53,69 %	466	53,69 %
ungültige Stimmen	2	0,43 %	1	0,21 %
gültige Stimmen	464	99,57 %	465	99,79 %
Werdes, SPD	146	31,47 %	119	25,59 %
Müller, CDU	191	41,16 %	156	33,55 %
Weiß, GRÜNE	26	5,60 %	49	10,54 %
Rick-Blunck, FDP	51	10,99 %	68	14,62 %
PIRATEN	---	---	5	1,08 %
Klein, DIE LINKE	11	2,37 %	16	3,44 %
NPD	---	---	2	0,43 %
Die PARTEI	---	---	3	0,65 %
Boecker, FREIE WÄHLER	5	1,08 %	2	0,43 %
BIG	---	---	0	0,00 %
FBI/FWG	---	---	0	0,00 %
ÖDP	---	---	1	0,22 %
Volksabstimmung	---	---	0	0,00 %
TIERSCHUTZliste	---	---	3	0,65 %
AD-Demokraten NRW	---	---	0	0,00 %
Kunze, AfD	34	7,33 %	39	8,39 %
AUFBRUCH C	---	---	1	0,22 %
BGE	---	---	0	0,00 %
DBD	---	---	0	0,00 %
DKP	---	---	0	0,00 %
ZENTRUM	---	---	0	0,00 %
DIE RECHTE	---	---	0	0,00 %
REP	---	---	0	0,00 %
DIE VIOLETTEN	---	---	0	0,00 %
JED	---	---	0	0,00 %
MLPD	---	---	0	0,00 %
PAN	---	---	0	0,00 %
Gesundheitsforschung	---	---	0	0,00 %
PARTEILOSE WG „BRD“	---	---	0	0,00 %
Schöner Leben	---	---	0	0,00 %
V-Partei³	---	---	1	0,22 %

## 003/3 Katterbach-Ost

	Erststimmen		Zweitstimmen	
Wahlberechtigte	1.247		1.247	
Wähler/innen	649	52,04 %	649	52,04 %
ungültige Stimmen	7	1,08 %	4	0,62 %
gültige Stimmen	642	98,92 %	645	99,38 %
Werdes, SPD	177	27,57 %	160	24,81 %
Müller, CDU	282	43,93 %	251	38,91 %
Weiß, GRÜNE	57	8,88 %	48	7,44 %
Rick-Blunck, FDP	60	9,35 %	107	16,59 %
PIRATEN	---	---	1	0,16 %
Klein, DIE LINKE	18	2,80 %	20	3,10 %
NPD	---	---	0	0,00 %
Die PARTEI	---	---	3	0,47 %
Boecker, FREIE WÄHLER	9	1,40 %	3	0,47 %
BIG	---	---	0	0,00 %
FBI/FWG	---	---	0	0,00 %
ÖDP	---	---	1	0,16 %
Volksabstimmung	---	---	0	0,00 %
TIERSCHUTZliste	---	---	4	0,62 %
AD-Demokraten NRW	---	---	0	0,00 %
Kunze, AfD	39	6,07 %	40	6,20 %
AUFBRUCH C	---	---	0	0,00 %
BGE	---	---	0	0,00 %
DBD	---	---	0	0,00 %
DKP	---	---	0	0,00 %
ZENTRUM	---	---	0	0,00 %
DIE RECHTE	---	---	0	0,00 %
REP	---	---	0	0,00 %
DIE VIOLETTEN	---	---	1	0,16 %
JED	---	---	1	0,16 %
MLPD	---	---	0	0,00 %
PAN	---	---	0	0,00 %
Gesundheitsforschung	---	---	0	0,00 %
PARTEILOSE WG „BRD“	---	---	0	0,00 %
Schöner Leben	---	---	1	0,16 %
V-Partei³	---	---	4	0,62 %



## 004/1 Paffrath-Nord/Nußbaum

	Erststimmen		Zweitstimmen	
Wahlberechtigte	1.147		1.147	
Wähler/innen	624	54,40 %	624	54,40 %
ungültige Stimmen	0	0,00 %	0	0,00 %
gültige Stimmen	624	100,00 %	624	100,00 %
Werdes, SPD	176	28,21 %	162	25,96 %
Müller, CDU	256	41,03 %	225	36,06 %
Weiß, GRÜNE	61	9,78 %	61	9,78 %
Rick-Blunck, FDP	55	8,81 %	82	13,14 %
PIRATEN	---	---	5	0,80 %
Klein, DIE LINKE	26	4,17 %	25	4,01 %
NPD	---	---	2	0,32 %
Die PARTEI	---	---	4	0,64 %
Boecker, FREIE WÄHLER	12	1,92 %	6	0,96 %
BIG	---	---	1	0,16 %
FBI/FWG	---	---	0	0,00 %
ÖDP	---	---	0	0,00 %
Volksabstimmung	---	---	1	0,16 %
TIERSCHUTZliste	---	---	5	0,80 %
AD-Demokraten NRW	---	---	0	0,00 %
Kunze, AfD	38	6,09 %	41	6,57 %
AUFBRUCH C	---	---	0	0,00 %
BGE	---	---	1	0,16 %
DBD	---	---	0	0,00 %
DKP	---	---	0	0,00 %
ZENTRUM	---	---	0	0,00 %
DIE RECHTE	---	---	0	0,00 %
REP	---	---	0	0,00 %
DIE VIOLETTEN	---	---	1	0,16 %
JED	---	---	0	0,00 %
MLPD	---	---	0	0,00 %
PAN	---	---	0	0,00 %
Gesundheitsforschung	---	---	0	0,00 %
PARTEILOSE WG „BRD“	---	---	0	0,00 %
Schöner Leben	---	---	1	0,16 %
V-Partei³	---	---	1	0,16 %

## 004/2 Paffrath-Nord/Nußbaum

	Erststimmen		Zweitstimmen	
Wahlberechtigte	868		868	
Wähler/innen	440	50,69 %	440	50,69 %
ungültige Stimmen	3	0,68 %	4	0,91 %
gültige Stimmen	437	99,32 %	436	99,09 %
Werdes, SPD	133	30,43 %	114	26,15 %
Müller, CDU	206	47,14 %	172	39,45 %
Weiß, GRÜNE	24	5,49 %	32	7,34 %
Rick-Blunck, FDP	38	8,70 %	61	13,99 %
PIRATEN	---	---	5	1,15 %
Klein, DIE LINKE	9	2,06 %	21	4,82 %
NPD	---	---	0	0,00 %
Die PARTEI	---	---	4	0,92 %
Boecker, FREIE WÄHLER	10	2,29 %	2	0,46 %
BIG	---	---	1	0,23 %
FBI/FWG	---	---	0	0,00 %
ÖDP	---	---	1	0,23 %
Volksabstimmung	---	---	0	0,00 %
TIERSCHUTZliste	---	---	1	0,23 %
AD-Demokraten NRW	---	---	0	0,00 %
Kunze, AfD	17	3,89 %	18	4,13 %
AUFBRUCH C	---	---	0	0,00 %
BGE	---	---	1	0,23 %
DBD	---	---	0	0,00 %
DKP	---	---	0	0,00 %
ZENTRUM	---	---	0	0,00 %
DIE RECHTE	---	---	0	0,00 %
REP	---	---	0	0,00 %
DIE VIOLETTEN	---	---	1	0,23 %
JED	---	---	0	0,00 %
MLPD	---	---	0	0,00 %
PAN	---	---	0	0,00 %
Gesundheitsforschung	---	---	1	0,23 %
PARTEILOSE WG „BRD“	---	---	0	0,00 %
Schöner Leben	---	---	0	0,00 %
V-Partei³	---	---	1	0,23 %

## 004/3 Paffrath-Nord/Nußbaum

	Erststimmen		Zweitstimmen	
Wahlberechtigte	1.128		1.128	
Wähler/innen	573	50,80 %	573	50,80 %
ungültige Stimmen	3	0,52 %	3	0,52 %
gültige Stimmen	570	99,48 %	570	99,48 %
Werdes, SPD	204	35,79 %	170	29,82 %
Müller, CDU	210	36,84 %	186	32,63 %
Weiß, GRÜNE	23	4,04 %	42	7,37 %
Rick-Blunck, FDP	51	8,95 %	77	13,51 %
PIRATEN	---	---	5	0,88 %
Klein, DIE LINKE	36	6,32 %	39	6,84 %
NPD	---	---	4	0,70 %
Die PARTEI	---	---	0	0,00 %
Boecker, FREIE WÄHLER	7	1,23 %	4	0,70 %
BIG	---	---	0	0,00 %
FBI/FWG	---	---	0	0,00 %
ÖDP	---	---	0	0,00 %
Volksabstimmung	---	---	0	0,00 %
TIERSCHUTZliste	---	---	0	0,00 %
AD-Demokraten NRW	---	---	0	0,00 %
Kunze, AfD	39	6,84 %	38	6,67 %
AUFBRUCH C	---	---	0	0,00 %
BGE	---	---	0	0,00 %
DBD	---	---	0	0,00 %
DKP	---	---	2	0,35 %
ZENTRUM	---	---	0	0,00 %
DIE RECHTE	---	---	0	0,00 %
REP	---	---	0	0,00 %
DIE VIOLETTEN	---	---	1	0,18 %
JED	---	---	1	0,18 %
MLPD	---	---	0	0,00 %
PAN	---	---	0	0,00 %
Gesundheitsforschung	---	---	1	0,18 %
PARTEILOSE WG „BRD“	---	---	0	0,00 %
Schöner Leben	---	---	0	0,00 %
V-Partei³	---	---	0	0,00 %

## 005/1 Paffrath-Süd

	Erststimmen		Zweitstimmen	
Wahlberechtigte	778		778	
Wähler/innen	417	53,60 %	417	53,60 %
ungültige Stimmen	3	0,72 %	6	1,44 %
gültige Stimmen	414	99,28 %	411	98,56 %
Werdes, SPD	152	36,71 %	116	28,22 %
Müller, CDU	149	35,99 %	125	30,41 %
Weiß, GRÜNE	35	8,45 %	42	10,22 %
Rick-Blunck, FDP	26	6,28 %	52	12,65 %
PIRATEN	---	---	7	1,70 %
Klein, DIE LINKE	15	3,62 %	18	4,38 %
NPD	---	---	2	0,49 %
Die PARTEI	---	---	3	0,73 %
Boecker, FREIE WÄHLER	5	1,21 %	1	0,24 %
BIG	---	---	1	0,24 %
FBI/FWG	---	---	0	0,00 %
ÖDP	---	---	4	0,97 %
Volksabstimmung	---	---	1	0,24 %
TIERSCHUTZliste	---	---	3	0,73 %
AD-Demokraten NRW	---	---	0	0,00 %
Kunze, AfD	32	7,73 %	31	7,54 %
AUFBRUCH C	---	---	0	0,00 %
BGE	---	---	0	0,00 %
DBD	---	---	1	0,24 %
DKP	---	---	0	0,00 %
ZENTRUM	---	---	0	0,00 %
DIE RECHTE	---	---	0	0,00 %
REP	---	---	0	0,00 %
DIE VIOLETTEN	---	---	1	0,24 %
JED	---	---	0	0,00 %
MLPD	---	---	1	0,24 %
PAN	---	---	0	0,00 %
Gesundheitsforschung	---	---	1	0,24 %
PARTEILOSE WG „BRD“	---	---	0	0,00 %
Schöner Leben	---	---	1	0,24 %
V-Partei³	---	---	0	0,00 %

## 005/2 Paffrath-Süd

	Erststimmen		Zweitstimmen	
Wahlberechtigte	1.140		1.140	
Wähler/innen	440	38,60 %	440	38,60 %
ungültige Stimmen	10	2,27 %	7	1,59 %
gültige Stimmen	430	97,73 %	433	98,41 %
Werdes, SPD	180	41,86 %	161	37,18 %
Müller, CDU	131	30,47 %	117	27,02 %
Weiß, GRÜNE	23	5,35 %	35	8,08 %
Rick-Blunck, FDP	38	8,84 %	52	12,01 %
PIRATEN	---	---	3	0,69 %
Klein, DIE LINKE	28	6,51 %	28	6,47 %
NPD	---	---	0	0,00 %
Die PARTEI	---	---	1	0,23 %
Boecker, FREIE WÄHLER	8	1,86 %	5	1,15 %
BIG	---	---	0	0,00 %
FBI/FWG	---	---	1	0,23 %
ÖDP	---	---	0	0,00 %
Volksabstimmung	---	---	0	0,00 %
TIERSCHUTZliste	---	---	4	0,92 %
AD-Demokraten NRW	---	---	0	0,00 %
Kunze, AfD	22	5,12 %	25	5,77 %
AUFBRUCH C	---	---	0	0,00 %
BGE	---	---	0	0,00 %
DBD	---	---	0	0,00 %
DKP	---	---	0	0,00 %
ZENTRUM	---	---	0	0,00 %
DIE RECHTE	---	---	0	0,00 %
REP	---	---	0	0,00 %
DIE VIOLETTEN	---	---	0	0,00 %
JED	---	---	0	0,00 %
MLPD	---	---	0	0,00 %
PAN	---	---	0	0,00 %
Gesundheitsforschung	---	---	1	0,23 %
PARTEILOSE WG „BRD“	---	---	0	0,00 %
Schöner Leben	---	---	0	0,00 %
V-Partei³	---	---	0	0,00 %

## 005/3 Paffrath-Süd

	Erststimmen		Zweitstimmen	
Wahlberechtigte	1.390		1.390	
Wähler/innen	608	43,74 %	608	43,74 %
ungültige Stimmen	13	2,14 %	10	1,64 %
gültige Stimmen	595	97,86 %	598	98,36 %
Werdes, SPD	210	35,29 %	172	28,76 %
Müller, CDU	216	36,30 %	183	30,60 %
Weiß, GRÜNE	41	6,89 %	69	11,54 %
Rick-Blunck, FDP	42	7,06 %	66	11,04 %
PIRATEN	---	---	9	1,51 %
Klein, DIE LINKE	35	5,88 %	35	5,85 %
NPD	---	---	0	0,00 %
Die PARTEI	---	---	3	0,50 %
Boecker, FREIE WÄHLER	7	1,18 %	0	0,00 %
BIG	---	---	0	0,00 %
FBI/FWG	---	---	0	0,00 %
ÖDP	---	---	4	0,67 %
Volksabstimmung	---	---	2	0,33 %
TIERSCHUTZliste	---	---	1	0,17 %
AD-Demokraten NRW	---	---	3	0,50 %
Kunze, AfD	44	7,39 %	43	7,19 %
AUFBRUCH C	---	---	0	0,00 %
BGE	---	---	0	0,00 %
DBD	---	---	1	0,17 %
DKP	---	---	0	0,00 %
ZENTRUM	---	---	0	0,00 %
DIE RECHTE	---	---	0	0,00 %
REP	---	---	0	0,00 %
DIE VIOLETTEN	---	---	0	0,00 %
JED	---	---	1	0,17 %
MLPD	---	---	1	0,17 %
PAN	---	---	0	0,00 %
Gesundheitsforschung	---	---	0	0,00 %
PARTEILOSE WG „BRD“	---	---	0	0,00 %
Schöner Leben	---	---	0	0,00 %
V-Partei³	---	---	5	0,84 %

## 006/1 Hand-West

	Erststimmen		Zweitstimmen	
Wahlberechtigte	1.210		1.210	
Wähler/innen	618	51,07 %	618	51,07 %
ungültige Stimmen	9	1,46 %	6	0,97 %
gültige Stimmen	609	98,54 %	612	99,03 %
Werdes, SPD	232	38,10 %	184	30,07 %
Müller, CDU	201	33,00 %	184	30,07 %
Weiß, GRÜNE	43	7,06 %	64	10,46 %
Rick-Blunck, FDP	50	8,21 %	75	12,25 %
PIRATEN	---	---	4	0,65 %
Klein, DIE LINKE	31	5,09 %	31	5,07 %
NPD	---	---	2	0,33 %
Die PARTEI	---	---	5	0,82 %
Boecker, FREIE WÄHLER	11	1,81 %	6	0,98 %
BIG	---	---	4	0,65 %
FBI/FWG	---	---	1	0,16 %
ÖDP	---	---	0	0,00 %
Volksabstimmung	---	---	1	0,16 %
TIERSCHUTZliste	---	---	5	0,82 %
AD-Demokraten NRW	---	---	1	0,16 %
Kunze, AfD	41	6,73 %	41	6,70 %
AUFBRUCH C	---	---	1	0,16 %
BGE	---	---	0	0,00 %
DBD	---	---	0	0,00 %
DKP	---	---	0	0,00 %
ZENTRUM	---	---	0	0,00 %
DIE RECHTE	---	---	0	0,00 %
REP	---	---	0	0,00 %
DIE VIOLETTEN	---	---	0	0,00 %
JED	---	---	0	0,00 %
MLPD	---	---	2	0,33 %
PAN	---	---	0	0,00 %
Gesundheitsforschung	---	---	0	0,00 %
PARTEILOSE WG „BRD“	---	---	0	0,00 %
Schöner Leben	---	---	0	0,00 %
V-Partei³	---	---	1	0,16 %

## 006/2 Hand-West

	Erststimmen		Zweitstimmen	
Wahlberechtigte	1.280		1.280	
Wähler/innen	606	47,34 %	606	47,34 %
ungültige Stimmen	8	1,32 %	6	0,99 %
gültige Stimmen	598	98,68 %	600	99,01 %
Werdes, SPD	253	42,31 %	211	35,17 %
Müller, CDU	191	31,94 %	188	31,33 %
Weiß, GRÜNE	35	5,85 %	51	8,50 %
Rick-Blunck, FDP	42	7,02 %	61	10,17 %
PIRATEN	---	---	0	0,00 %
Klein, DIE LINKE	27	4,52 %	27	4,50 %
NPD	---	---	0	0,00 %
Die PARTEI	---	---	10	1,67 %
Boecker, FREIE WÄHLER	9	1,51 %	5	0,83 %
BIG	---	---	2	0,33 %
FBI/FWG	---	---	0	0,00 %
ÖDP	---	---	1	0,17 %
Volksabstimmung	---	---	0	0,00 %
TIERSCHUTZliste	---	---	0	0,00 %
AD-Demokraten NRW	---	---	0	0,00 %
Kunze, AfD	41	6,86 %	41	6,83 %
AUFBRUCH C	---	---	2	0,33 %
BGE	---	---	0	0,00 %
DBD	---	---	0	0,00 %
DKP	---	---	0	0,00 %
ZENTRUM	---	---	0	0,00 %
DIE RECHTE	---	---	1	0,17 %
REP	---	---	0	0,00 %
DIE VIOLETTEN	---	---	0	0,00 %
JED	---	---	0	0,00 %
MLPD	---	---	0	0,00 %
PAN	---	---	0	0,00 %
Gesundheitsforschung	---	---	0	0,00 %
PARTEILOSE WG „BRD“	---	---	0	0,00 %
Schöner Leben	---	---	0	0,00 %
V-Partei³	---	---	0	0,00 %



## 006/3 Hand-West

	Erststimmen		Zweitstimmen	
Wahlberechtigte	1.138		1.138	
Wähler/innen	491	43,15 %	491	43,15 %
ungültige Stimmen	2	0,41 %	3	0,61 %
gültige Stimmen	489	99,59 %	488	99,39 %
Werdes, SPD	165	33,74 %	139	28,48 %
Müller, CDU	199	40,70 %	166	34,02 %
Weiß, GRÜNE	36	7,36 %	41	8,40 %
Rick-Blunck, FDP	32	6,54 %	68	13,93 %
PIRATEN	---	---	5	1,02 %
Klein, DIE LINKE	26	5,32 %	27	5,53 %
NPD	---	---	0	0,00 %
Die PARTEI	---	---	5	1,02 %
Boecker, FREIE WÄHLER	8	1,64 %	5	1,02 %
BIG	---	---	0	0,00 %
FBI/FWG	---	---	0	0,00 %
ÖDP	---	---	1	0,20 %
Volksabstimmung	---	---	1	0,20 %
TIERSCHUTZliste	---	---	2	0,41 %
AD-Demokraten NRW	---	---	1	0,20 %
Kunze, AfD	23	4,70 %	24	4,92 %
AUFBRUCH C	---	---	0	0,00 %
BGE	---	---	0	0,00 %
DBD	---	---	0	0,00 %
DKP	---	---	1	0,20 %
ZENTRUM	---	---	0	0,00 %
DIE RECHTE	---	---	1	0,20 %
REP	---	---	0	0,00 %
DIE VIOLETTEN	---	---	0	0,00 %
JED	---	---	0	0,00 %
MLPD	---	---	0	0,00 %
PAN	---	---	0	0,00 %
Gesundheitsforschung	---	---	0	0,00 %
PARTEILOSE WG „BRD“	---	---	0	0,00 %
Schöner Leben	---	---	0	0,00 %
V-Partei³	---	---	1	0,20 %

## 007/1 Hand-Ost

	Erststimmen		Zweitstimmen	
Wahlberechtigte	952		952	
Wähler/innen	453	47,58 %	453	47,58 %
ungültige Stimmen	4	0,88 %	3	0,66 %
gültige Stimmen	449	99,12 %	450	99,34 %
Werdes, SPD	174	38,75 %	143	31,78 %
Müller, CDU	128	28,51 %	119	26,44 %
Weiß, GRÜNE	29	6,46 %	41	9,11 %
Rick-Blunck, FDP	39	8,69 %	47	10,44 %
PIRATEN	---	---	3	0,67 %
Klein, DIE LINKE	28	6,24 %	29	6,44 %
NPD	---	---	0	0,00 %
Die PARTEI	---	---	7	1,56 %
Boecker, FREIE WÄHLER	7	1,56 %	4	0,89 %
BIG	---	---	1	0,22 %
FBI/FWG	---	---	0	0,00 %
ÖDP	---	---	2	0,44 %
Volksabstimmung	---	---	0	0,00 %
TIERSCHUTZliste	---	---	0	0,00 %
AD-Demokraten NRW	---	---	3	0,67 %
Kunze, AfD	44	9,80 %	48	10,67 %
AUFBRUCH C	---	---	1	0,22 %
BGE	---	---	0	0,00 %
DBD	---	---	1	0,22 %
DKP	---	---	0	0,00 %
ZENTRUM	---	---	0	0,00 %
DIE RECHTE	---	---	0	0,00 %
REP	---	---	0	0,00 %
DIE VIOLETTEN	---	---	1	0,22 %
JED	---	---	0	0,00 %
MLPD	---	---	0	0,00 %
PAN	---	---	0	0,00 %
Gesundheitsforschung	---	---	0	0,00 %
PARTEILOSE WG „BRD“	---	---	0	0,00 %
Schöner Leben	---	---	0	0,00 %
V-Partei³	---	---	0	0,00 %

## 007/2 Hand-Ost

	Erststimmen		Zweitstimmen	
Wahlberechtigte	1.189		1.189	
Wähler/innen	604	50,80 %	604	50,80 %
ungültige Stimmen	3	0,50 %	0	0,00 %
gültige Stimmen	601	99,50 %	604	100,00 %
Werdes, SPD	256	42,60 %	199	32,95 %
Müller, CDU	179	29,78 %	149	24,67 %
Weiß, GRÜNE	26	4,33 %	63	10,43 %
Rick-Blunck, FDP	59	9,82 %	95	15,73 %
PIRATEN	---	---	2	0,33 %
Klein, DIE LINKE	40	6,66 %	38	6,29 %
NPD	---	---	1	0,17 %
Die PARTEI	---	---	4	0,66 %
Boecker, FREIE WÄHLER	6	1,00 %	3	0,50 %
BIG	---	---	1	0,17 %
FBI/FWG	---	---	0	0,00 %
ÖDP	---	---	6	0,99 %
Volksabstimmung	---	---	0	0,00 %
TIERSCHUTZliste	---	---	4	0,66 %
AD-Demokraten NRW	---	---	0	0,00 %
Kunze, AfD	35	5,82 %	33	5,46 %
AUFBRUCH C	---	---	0	0,00 %
BGE	---	---	0	0,00 %
DBD	---	---	0	0,00 %
DKP	---	---	0	0,00 %
ZENTRUM	---	---	0	0,00 %
DIE RECHTE	---	---	0	0,00 %
REP	---	---	3	0,50 %
DIE VIOLETTEN	---	---	1	0,17 %
JED	---	---	0	0,00 %
MLPD	---	---	1	0,17 %
PAN	---	---	0	0,00 %
Gesundheitsforschung	---	---	0	0,00 %
PARTEILOSE WG „BRD“	---	---	0	0,00 %
Schöner Leben	---	---	0	0,00 %
V-Partei³	---	---	1	0,17 %

## 007/3 Hand-Ost

	Erststimmen		Zweitstimmen	
Wahlberechtigte	694		694	
Wähler/innen	279	40,20 %	279	40,20 %
ungültige Stimmen	7	2,51 %	4	1,43 %
gültige Stimmen	272	97,49 %	275	98,57 %
Werdes, SPD	102	37,50 %	83	30,18 %
Müller, CDU	81	29,78 %	71	25,82 %
Weiß, GRÜNE	15	5,51 %	24	8,73 %
Rick-Blunck, FDP	15	5,51 %	27	9,82 %
PIRATEN	---	---	4	1,45 %
Klein, DIE LINKE	32	11,76 %	28	10,18 %
NPD	---	---	0	0,00 %
Die PARTEI	---	---	2	0,73 %
Boecker, FREIE WÄHLER	8	2,94 %	0	0,00 %
BIG	---	---	4	1,45 %
FBI/FWG	---	---	0	0,00 %
ÖDP	---	---	0	0,00 %
Volksabstimmung	---	---	1	0,36 %
TIERSCHUTZliste	---	---	5	1,82 %
AD-Demokraten NRW	---	---	0	0,00 %
Kunze, AfD	19	6,99 %	23	8,36 %
AUFBRUCH C	---	---	0	0,00 %
BGE	---	---	0	0,00 %
DBD	---	---	2	0,73 %
DKP	---	---	0	0,00 %
ZENTRUM	---	---	0	0,00 %
DIE RECHTE	---	---	0	0,00 %
REP	---	---	0	0,00 %
DIE VIOLETTEN	---	---	0	0,00 %
JED	---	---	0	0,00 %
MLPD	---	---	0	0,00 %
PAN	---	---	0	0,00 %
Gesundheitsforschung	---	---	0	0,00 %
PARTEILOSE WG „BRD“	---	---	0	0,00 %
Schöner Leben	---	---	0	0,00 %
V-Partei³	---	---	1	0,36 %

## 008/1 Hebborn

	Erststimmen		Zweitstimmen	
Wahlberechtigte	1.122		1.122	
Wähler/innen	477	42,51 %	477	42,51 %
ungültige Stimmen	2	0,42 %	2	0,42 %
gültige Stimmen	475	99,58 %	475	99,58 %
Werdes, SPD	155	32,63 %	123	25,89 %
Müller, CDU	183	38,53 %	157	33,05 %
Weiß, GRÜNE	36	7,58 %	38	8,00 %
Rick-Blunck, FDP	44	9,26 %	77	16,21 %
PIRATEN	---	---	3	0,63 %
Klein, DIE LINKE	17	3,58 %	19	4,00 %
NPD	---	---	0	0,00 %
Die PARTEI	---	---	7	1,47 %
Boecker, FREIE WÄHLER	10	2,11 %	2	0,42 %
BIG	---	---	0	0,00 %
FBI/FWG	---	---	0	0,00 %
ÖDP	---	---	3	0,63 %
Volksabstimmung	---	---	0	0,00 %
TIERSCHUTZliste	---	---	3	0,63 %
AD-Demokraten NRW	---	---	0	0,00 %
Kunze, AfD	30	6,32 %	36	7,58 %
AUFBRUCH C	---	---	2	0,42 %
BGE	---	---	1	0,21 %
DBD	---	---	0	0,00 %
DKP	---	---	0	0,00 %
ZENTRUM	---	---	0	0,00 %
DIE RECHTE	---	---	0	0,00 %
REP	---	---	0	0,00 %
DIE VIOLETTEN	---	---	2	0,42 %
JED	---	---	0	0,00 %
MLPD	---	---	1	0,21 %
PAN	---	---	0	0,00 %
Gesundheitsforschung	---	---	0	0,00 %
PARTEILOSE WG „BRD“	---	---	0	0,00 %
Schöner Leben	---	---	1	0,21 %
V-Partei³	---	---	0	0,00 %

## 008/2 Hebborn

	Erststimmen		Zweitstimmen	
Wahlberechtigte	1.258		1.258	
Wähler/innen	655	52,07 %	655	52,07 %
ungültige Stimmen	7	1,07 %	7	1,07 %
gültige Stimmen	648	98,93 %	648	98,93 %
Werdes, SPD	183	28,24 %	149	22,99 %
Müller, CDU	290	44,75 %	235	36,27 %
Weiß, GRÜNE	49	7,56 %	66	10,19 %
Rick-Blunck, FDP	68	10,49 %	118	18,21 %
PIRATEN	---	---	3	0,46 %
Klein, DIE LINKE	22	3,40 %	27	4,17 %
NPD	---	---	1	0,15 %
Die PARTEI	---	---	2	0,31 %
Boecker, FREIE WÄHLER	4	0,62 %	1	0,15 %
BIG	---	---	1	0,15 %
FBI/FWG	---	---	0	0,00 %
ÖDP	---	---	0	0,00 %
Volksabstimmung	---	---	1	0,15 %
TIERSCHUTZliste	---	---	1	0,15 %
AD-Demokraten NRW	---	---	0	0,00 %
Kunze, AfD	32	4,94 %	40	6,17 %
AUFBRUCH C	---	---	0	0,00 %
BGE	---	---	0	0,00 %
DBD	---	---	0	0,00 %
DKP	---	---	0	0,00 %
ZENTRUM	---	---	0	0,00 %
DIE RECHTE	---	---	0	0,00 %
REP	---	---	0	0,00 %
DIE VIOLETTEN	---	---	1	0,15 %
JED	---	---	1	0,15 %
MLPD	---	---	0	0,00 %
PAN	---	---	0	0,00 %
Gesundheitsforschung	---	---	1	0,15 %
PARTEILOSE WG „BRD“	---	---	0	0,00 %
Schöner Leben	---	---	0	0,00 %
V-Partei³	---	---	0	0,00 %

## 008/3 Hebborn

	Erststimmen		Zweitstimmen	
Wahlberechtigte	990		990	
Wähler/innen	493	49,80 %	493	49,80 %
ungültige Stimmen	2	0,41 %	0	0,00 %
gültige Stimmen	491	99,59 %	493	100,00 %
Werdes, SPD	154	31,36 %	118	23,94 %
Müller, CDU	200	40,73 %	174	35,29 %
Weiß, GRÜNE	40	8,15 %	64	12,98 %
Rick-Blunck, FDP	43	8,76 %	75	15,21 %
PIRATEN	---	---	2	0,41 %
Klein, DIE LINKE	19	3,87 %	16	3,25 %
NPD	---	---	0	0,00 %
Die PARTEI	---	---	2	0,41 %
Boecker, FREIE WÄHLER	4	0,81 %	1	0,20 %
BIG	---	---	0	0,00 %
FBI/FWG	---	---	0	0,00 %
ÖDP	---	---	1	0,20 %
Volksabstimmung	---	---	0	0,00 %
TIERSCHUTZliste	---	---	5	1,01 %
AD-Demokraten NRW	---	---	0	0,00 %
Kunze, AfD	31	6,31 %	35	7,10 %
AUFBRUCH C	---	---	0	0,00 %
BGE	---	---	0	0,00 %
DBD	---	---	0	0,00 %
DKP	---	---	0	0,00 %
ZENTRUM	---	---	0	0,00 %
DIE RECHTE	---	---	0	0,00 %
REP	---	---	0	0,00 %
DIE VIOLETTEN	---	---	0	0,00 %
JED	---	---	0	0,00 %
MLPD	---	---	0	0,00 %
PAN	---	---	0	0,00 %
Gesundheitsfor- schung	---	---	0	0,00 %
PARTEILOSE WG „BRD“	---	---	0	0,00 %
Schöner Leben	---	---	0	0,00 %
V-Partei³	---	---	0	0,00 %

## 009/1 Stadtmitte-Ost/Romaney

	Erststimmen		Zweitstimmen	
Wahlberechtigte	1.139		1.139	
Wähler/innen	502	44,07 %	502	44,07 %
ungültige Stimmen	10	1,99 %	7	1,39 %
gültige Stimmen	492	98,01 %	495	98,61 %
Werdes, SPD	173	35,16 %	139	28,08 %
Müller, CDU	196	39,84 %	178	35,96 %
Weiß, GRÜNE	31	6,30 %	45	9,09 %
Rick-Blunck, FDP	40	8,13 %	57	11,52 %
PIRATEN	---	---	5	1,01 %
Klein, DIE LINKE	13	2,64 %	19	3,84 %
NPD	---	---	0	0,00 %
Die PARTEI	---	---	5	1,01 %
Boecker, FREIE WÄHLER	6	1,22 %	3	0,61 %
BIG	---	---	0	0,00 %
FBI/FWG	---	---	0	0,00 %
ÖDP	---	---	1	0,20 %
Volksabstimmung	---	---	0	0,00 %
TIERSCHUTZliste	---	---	2	0,40 %
AD-Demokraten NRW	---	---	0	0,00 %
Kunze, AfD	33	6,71 %	33	6,67 %
AUFBRUCH C	---	---	3	0,61 %
BGE	---	---	0	0,00 %
DBD	---	---	0	0,00 %
DKP	---	---	0	0,00 %
ZENTRUM	---	---	0	0,00 %
DIE RECHTE	---	---	0	0,00 %
REP	---	---	0	0,00 %
DIE VIOLETTEN	---	---	3	0,61 %
JED	---	---	0	0,00 %
MLPD	---	---	0	0,00 %
PAN	---	---	0	0,00 %
Gesundheitsforschung	---	---	2	0,40 %
PARTEILOSE WG „BRD“	---	---	0	0,00 %
Schöner Leben	---	---	0	0,00 %
V-Partei³	---	---	0	0,00 %



## 009/2 Stadtmitte-Ost/Romaney

	Erststimmen		Zweitstimmen	
Wahlberechtigte	1.541		1.541	
Wähler/innen	708	45,94 %	708	45,94 %
ungültige Stimmen	4	0,56 %	4	0,56 %
gültige Stimmen	704	99,44 %	704	99,44 %
Werdes, SPD	216	30,68 %	171	24,29 %
Müller, CDU	278	39,49 %	235	33,38 %
Weiß, GRÜNE	52	7,39 %	66	9,38 %
Rick-Blunck, FDP	69	9,80 %	119	16,90 %
PIRATEN	---	---	5	0,71 %
Klein, DIE LINKE	41	5,82 %	42	5,97 %
NPD	---	---	0	0,00 %
Die PARTEI	---	---	6	0,85 %
Boecker, FREIE WÄHLER	7	0,99 %	4	0,57 %
BIG	---	---	0	0,00 %
FBI/FWG	---	---	0	0,00 %
ÖDP	---	---	0	0,00 %
Volksabstimmung	---	---	0	0,00 %
TIERSCHUTZliste	---	---	6	0,85 %
AD-Demokraten NRW	---	---	2	0,28 %
Kunze, AfD	41	5,82 %	42	5,97 %
AUFBRUCH C	---	---	1	0,14 %
BGE	---	---	0	0,00 %
DBD	---	---	0	0,00 %
DKP	---	---	0	0,00 %
ZENTRUM	---	---	0	0,00 %
DIE RECHTE	---	---	0	0,00 %
REP	---	---	0	0,00 %
DIE VIOLETTEN	---	---	0	0,00 %
JED	---	---	0	0,00 %
MLPD	---	---	2	0,28 %
PAN	---	---	0	0,00 %
Gesundheitsforschung	---	---	1	0,14 %
PARTEILOSE WG „BRD“	---	---	1	0,14 %
Schöner Leben	---	---	0	0,00 %
V-Partei³	---	---	1	0,14 %

## 009/3 Stadtmitte-Ost/Romaney

	Erststimmen		Zweitstimmen	
Wahlberechtigte	1.201		1.201	
Wähler/innen	472	39,30 %	472	39,30 %
ungültige Stimmen	7	1,48 %	4	0,85 %
gültige Stimmen	465	98,52 %	468	99,15 %
Werdes, SPD	160	34,41 %	125	26,71 %
Müller, CDU	181	38,92 %	149	31,84 %
Weiß, GRÜNE	28	6,02 %	37	7,91 %
Rick-Blunck, FDP	45	9,68 %	84	17,95 %
PIRATEN	---	---	8	1,71 %
Klein, DIE LINKE	29	6,24 %	32	6,84 %
NPD	---	---	1	0,21 %
Die PARTEI	---	---	2	0,43 %
Boecker, FREIE WÄHLER	1	0,22 %	3	0,64 %
BIG	---	---	0	0,00 %
FBI/FWG	---	---	0	0,00 %
ÖDP	---	---	0	0,00 %
Volksabstimmung	---	---	0	0,00 %
TIERSCHUTZliste	---	---	3	0,64 %
AD-Demokraten NRW	---	---	0	0,00 %
Kunze, AfD	21	4,52 %	22	4,70 %
AUFBRUCH C	---	---	0	0,00 %
BGE	---	---	0	0,00 %
DBD	---	---	1	0,21 %
DKP	---	---	0	0,00 %
ZENTRUM	---	---	0	0,00 %
DIE RECHTE	---	---	0	0,00 %
REP	---	---	0	0,00 %
DIE VIOLETTEN	---	---	0	0,00 %
JED	---	---	0	0,00 %
MLPD	---	---	0	0,00 %
PAN	---	---	0	0,00 %
Gesundheitsforschung	---	---	0	0,00 %
PARTEILOSE WG „BRD“	---	---	0	0,00 %
Schöner Leben	---	---	0	0,00 %
V-Partei³	---	---	1	0,21 %

## 010/1 Sand

	Erststimmen		Zweitstimmen	
Wahlberechtigte	1.134		1.134	
Wähler/innen	492	43,39 %	492	43,39 %
ungültige Stimmen	6	1,22 %	7	1,42 %
gültige Stimmen	486	98,78 %	485	98,58 %
Werdes, SPD	180	37,04 %	147	30,31 %
Müller, CDU	186	38,27 %	161	33,20 %
Weiß, GRÜNE	33	6,79 %	46	9,48 %
Rick-Blunck, FDP	44	9,05 %	61	12,58 %
PIRATEN	---	---	2	0,41 %
Klein, DIE LINKE	17	3,50 %	30	6,19 %
NPD	---	---	0	0,00 %
Die PARTEI	---	---	3	0,62 %
Boecker, FREIE WÄHLER	8	1,65 %	4	0,82 %
BIG	---	---	2	0,41 %
FBI/FWG	---	---	1	0,21 %
ÖDP	---	---	1	0,21 %
Volksabstimmung	---	---	0	0,00 %
TIERSCHUTZliste	---	---	3	0,62 %
AD-Demokraten NRW	---	---	0	0,00 %
Kunze, AfD	18	3,70 %	23	4,74 %
AUFBRUCH C	---	---	0	0,00 %
BGE	---	---	1	0,21 %
DBD	---	---	0	0,00 %
DKP	---	---	0	0,00 %
ZENTRUM	---	---	0	0,00 %
DIE RECHTE	---	---	0	0,00 %
REP	---	---	0	0,00 %
DIE VIOLETTEN	---	---	0	0,00 %
JED	---	---	0	0,00 %
MLPD	---	---	0	0,00 %
PAN	---	---	0	0,00 %
Gesundheitsforschung	---	---	0	0,00 %
PARTEILOSE WG „BRD“	---	---	0	0,00 %
Schöner Leben	---	---	0	0,00 %
V-Partei³	---	---	0	0,00 %

## 010/2 Sand

	Erststimmen		Zweitstimmen	
Wahlberechtigte	1.230		1.230	
Wähler/innen	651	52,93 %	651	52,93 %
ungültige Stimmen	4	0,61 %	3	0,46 %
gültige Stimmen	647	99,39 %	648	99,54 %
Werdes, SPD	190	29,37 %	153	23,61 %
Müller, CDU	282	43,59 %	240	37,04 %
Weiß, GRÜNE	43	6,65 %	62	9,57 %
Rick-Blunck, FDP	56	8,66 %	90	13,89 %
PIRATEN	---	---	13	2,01 %
Klein, DIE LINKE	35	5,41 %	30	4,63 %
NPD	---	---	0	0,00 %
Die PARTEI	---	---	1	0,15 %
Boecker, FREIE WÄHLER	13	2,01 %	10	1,54 %
BIG	---	---	0	0,00 %
FBI/FWG	---	---	0	0,00 %
ÖDP	---	---	2	0,31 %
Volksabstimmung	---	---	1	0,15 %
TIERSCHUTZliste	---	---	3	0,46 %
AD-Demokraten NRW	---	---	0	0,00 %
Kunze, AfD	28	4,33 %	31	4,78 %
AUFBRUCH C	---	---	0	0,00 %
BGE	---	---	1	0,15 %
DBD	---	---	0	0,00 %
DKP	---	---	0	0,00 %
ZENTRUM	---	---	1	0,15 %
DIE RECHTE	---	---	0	0,00 %
REP	---	---	2	0,31 %
DIE VIOLETTEN	---	---	2	0,31 %
JED	---	---	3	0,46 %
MLPD	---	---	0	0,00 %
PAN	---	---	0	0,00 %
Gesundheitsforschung	---	---	1	0,15 %
PARTEILOSE WG „BRD“	---	---	0	0,00 %
Schöner Leben	---	---	0	0,00 %
V-Partei³	---	---	2	0,31 %

## 010/3 Sand

	Erststimmen		Zweitstimmen	
Wahlberechtigte	814		814	
Wähler/innen	380	46,68 %	380	46,68 %
ungültige Stimmen	1	0,26 %	1	0,26 %
gültige Stimmen	379	99,74 %	379	99,74 %
Werdes, SPD	126	33,25 %	98	25,86 %
Müller, CDU	149	39,31 %	120	31,66 %
Weiß, GRÜNE	18	4,75 %	30	7,92 %
Rick-Blunck, FDP	32	8,44 %	63	16,62 %
PIRATEN	---	---	6	1,58 %
Klein, DIE LINKE	17	4,49 %	21	5,54 %
NPD	---	---	0	0,00 %
Die PARTEI	---	---	0	0,00 %
Boecker, FREIE WÄHLER	11	2,90 %	5	1,32 %
BIG	---	---	0	0,00 %
FBI/FWG	---	---	0	0,00 %
ÖDP	---	---	1	0,26 %
Volksabstimmung	---	---	0	0,00 %
TIERSCHUTZliste	---	---	0	0,00 %
AD-Demokraten NRW	---	---	0	0,00 %
Kunze, AfD	26	6,86 %	32	8,44 %
AUFBRUCH C	---	---	0	0,00 %
BGE	---	---	0	0,00 %
DBD	---	---	0	0,00 %
DKP	---	---	0	0,00 %
ZENTRUM	---	---	0	0,00 %
DIE RECHTE	---	---	0	0,00 %
REP	---	---	0	0,00 %
DIE VIOLETTEN	---	---	0	0,00 %
JED	---	---	0	0,00 %
MLPD	---	---	1	0,26 %
PAN	---	---	0	0,00 %
Gesundheitsforschung	---	---	1	0,26 %
PARTEILOSE WG „BRD“	---	---	0	0,00 %
Schöner Leben	---	---	1	0,26 %
V-Partei³	---	---	0	0,00 %

## 011/1 Stadtmitte-West

	Erststimmen		Zweitstimmen	
Wahlberechtigte	896		896	
Wähler/innen	481	53,68 %	481	53,68 %
ungültige Stimmen	3	0,62 %	3	0,62 %
gültige Stimmen	478	99,38 %	478	99,38 %
Werdes, SPD	150	31,38 %	112	23,43 %
Müller, CDU	190	39,75 %	172	35,98 %
Weiß, GRÜNE	57	11,92 %	83	17,36 %
Rick-Blunck, FDP	37	7,74 %	56	11,72 %
PIRATEN	---	---	0	0,00 %
Klein, DIE LINKE	18	3,77 %	19	3,97 %
NPD	---	---	0	0,00 %
Die PARTEI	---	---	2	0,42 %
Boecker, FREIE WÄHLER	3	0,63 %	3	0,63 %
BIG	---	---	0	0,00 %
FBI/FWG	---	---	0	0,00 %
ÖDP	---	---	0	0,00 %
Volksabstimmung	---	---	0	0,00 %
TIERSCHUTZliste	---	---	3	0,63 %
AD-Demokraten NRW	---	---	0	0,00 %
Kunze, AfD	23	4,81 %	26	5,44 %
AUFBRUCH C	---	---	0	0,00 %
BGE	---	---	0	0,00 %
DBD	---	---	0	0,00 %
DKP	---	---	1	0,21 %
ZENTRUM	---	---	1	0,21 %
DIE RECHTE	---	---	0	0,00 %
REP	---	---	0	0,00 %
DIE VIOLETTEN	---	---	0	0,00 %
JED	---	---	0	0,00 %
MLPD	---	---	0	0,00 %
PAN	---	---	0	0,00 %
Gesundheitsforschung	---	---	0	0,00 %
PARTEILOSE WG „BRD“	---	---	0	0,00 %
Schöner Leben	---	---	0	0,00 %
V-Partei³	---	---	0	0,00 %

## 011/2 Stadtmitte-West

	Erststimmen		Zweitstimmen	
Wahlberechtigte	1.184		1.184	
Wähler/innen	394	33,28 %	394	33,28 %
ungültige Stimmen	5	1,27 %	2	0,51 %
gültige Stimmen	389	98,73 %	392	99,49 %
Werdes, SPD	130	33,42 %	107	27,30 %
Müller, CDU	140	35,99 %	134	34,18 %
Weiß, GRÜNE	34	8,74 %	44	11,22 %
Rick-Blunck, FDP	23	5,91 %	29	7,40 %
PIRATEN	---	---	5	1,28 %
Klein, DIE LINKE	29	7,46 %	28	7,14 %
NPD	---	---	0	0,00 %
Die PARTEI	---	---	3	0,77 %
Boecker, FREIE WÄHLER	5	1,29 %	2	0,51 %
BIG	---	---	5	1,28 %
FBI/FWG	---	---	0	0,00 %
ÖDP	---	---	0	0,00 %
Volksabstimmung	---	---	1	0,26 %
TIERSCHUTZliste	---	---	6	1,53 %
AD-Demokraten NRW	---	---	1	0,26 %
Kunze, AfD	28	7,20 %	26	6,63 %
AUFBRUCH C	---	---	0	0,00 %
BGE	---	---	0	0,00 %
DBD	---	---	0	0,00 %
DKP	---	---	0	0,00 %
ZENTRUM	---	---	0	0,00 %
DIE RECHTE	---	---	0	0,00 %
REP	---	---	0	0,00 %
DIE VIOLETTEN	---	---	0	0,00 %
JED	---	---	0	0,00 %
MLPD	---	---	1	0,26 %
PAN	---	---	0	0,00 %
Gesundheitsforschung	---	---	0	0,00 %
PARTEILOSE WG „BRD“	---	---	0	0,00 %
Schöner Leben	---	---	0	0,00 %
V-Partei³	---	---	0	0,00 %

## 011/3 Stadtmitte-West

	Erststimmen		Zweitstimmen	
Wahlberechtigte	904		904	
Wähler/innen	361	39,93 %	361	39,93 %
ungültige Stimmen	0	0,00 %	0	0,00 %
gültige Stimmen	361	100,00 %	361	100,00 %
Werdes, SPD	104	28,81 %	83	22,99 %
Müller, CDU	128	35,46 %	115	31,86 %
Weiß, GRÜNE	20	5,54 %	23	6,37 %
Rick-Blunck, FDP	42	11,63 %	63	17,45 %
PIRATEN	---	---	4	1,11 %
Klein, DIE LINKE	25	6,93 %	23	6,37 %
NPD	---	---	6	1,66 %
Die PARTEI	---	---	4	1,11 %
Boecker, FREIE WÄHLER	14	3,88 %	1	0,28 %
BIG	---	---	1	0,28 %
FBI/FWG	---	---	0	0,00 %
ÖDP	---	---	0	0,00 %
Volksabstimmung	---	---	1	0,28 %
TIERSCHUTZliste	---	---	1	0,28 %
AD-Demokraten NRW	---	---	0	0,00 %
Kunze, AfD	28	7,76 %	31	8,59 %
AUFBRUCH C	---	---	0	0,00 %
BGE	---	---	0	0,00 %
DBD	---	---	0	0,00 %
DKP	---	---	1	0,28 %
ZENTRUM	---	---	0	0,00 %
DIE RECHTE	---	---	0	0,00 %
REP	---	---	1	0,28 %
DIE VIOLETTEN	---	---	0	0,00 %
JED	---	---	1	0,28 %
MLPD	---	---	0	0,00 %
PAN	---	---	0	0,00 %
Gesundheitsforschung	---	---	1	0,28 %
PARTEILOSE WG „BRD“	---	---	0	0,00 %
Schöner Leben	---	---	0	0,00 %
V-Partei³	---	---	1	0,28 %



## 012/1 Heidkamp-Ost

	Erststimmen		Zweitstimmen	
Wahlberechtigte	1.228		1.228	
Wähler/innen	502	40,88 %	502	40,88 %
ungültige Stimmen	2	0,40 %	4	0,80 %
gültige Stimmen	500	99,60 %	498	99,20 %
Werdes, SPD	183	36,60 %	129	25,90 %
Müller, CDU	205	41,00 %	182	36,55 %
Weiß, GRÜNE	31	6,20 %	55	11,04 %
Rick-Blunck, FDP	35	7,00 %	69	13,86 %
PIRATEN	---	---	8	1,61 %
Klein, DIE LINKE	15	3,00 %	16	3,21 %
NPD	---	---	0	0,00 %
Die PARTEI	---	---	6	1,20 %
Boecker, FREIE WÄHLER	11	2,20 %	2	0,40 %
BIG	---	---	1	0,20 %
FBI/FWG	---	---	0	0,00 %
ÖDP	---	---	1	0,20 %
Volksabstimmung	---	---	0	0,00 %
TIERSCHUTZliste	---	---	2	0,40 %
AD-Demokraten NRW	---	---	1	0,20 %
Kunze, AfD	20	4,00 %	23	4,62 %
AUFBRUCH C	---	---	0	0,00 %
BGE	---	---	0	0,00 %
DBD	---	---	2	0,40 %
DKP	---	---	0	0,00 %
ZENTRUM	---	---	0	0,00 %
DIE RECHTE	---	---	0	0,00 %
REP	---	---	0	0,00 %
DIE VIOLETTEN	---	---	0	0,00 %
JED	---	---	0	0,00 %
MLPD	---	---	0	0,00 %
PAN	---	---	1	0,20 %
Gesundheitsforschung	---	---	0	0,00 %
PARTEILOSE WG „BRD“	---	---	0	0,00 %
Schöner Leben	---	---	0	0,00 %
V-Partei³	---	---	0	0,00 %

## 012/2 Heidkamp-Ost

	Erststimmen		Zweitstimmen	
Wahlberechtigte	1.293		1.293	
Wähler/innen	544	42,07 %	544	42,07 %
ungültige Stimmen	4	0,74 %	4	0,74 %
gültige Stimmen	540	99,26 %	540	99,26 %
Werdes, SPD	177	32,78 %	151	27,96 %
Müller, CDU	199	36,85 %	165	30,56 %
Weiß, GRÜNE	33	6,11 %	33	6,11 %
Rick-Blunck, FDP	52	9,63 %	83	15,37 %
PIRATEN	---	---	6	1,11 %
Klein, DIE LINKE	29	5,37 %	27	5,00 %
NPD	---	---	1	0,19 %
Die PARTEI	---	---	7	1,30 %
Boecker, FREIE WÄHLER	7	1,30 %	2	0,37 %
BIG	---	---	1	0,19 %
FBI/FWG	---	---	0	0,00 %
ÖDP	---	---	1	0,19 %
Volksabstimmung	---	---	0	0,00 %
TIERSCHUTZliste	---	---	1	0,19 %
AD-Demokraten NRW	---	---	2	0,37 %
Kunze, AfD	43	7,96 %	53	9,81 %
AUFBRUCH C	---	---	1	0,19 %
BGE	---	---	2	0,37 %
DBD	---	---	0	0,00 %
DKP	---	---	1	0,19 %
ZENTRUM	---	---	0	0,00 %
DIE RECHTE	---	---	0	0,00 %
REP	---	---	0	0,00 %
DIE VIOLETTEN	---	---	2	0,37 %
JED	---	---	0	0,00 %
MLPD	---	---	1	0,19 %
PAN	---	---	0	0,00 %
Gesundheitsforschung	---	---	0	0,00 %
PARTEILOSE WG „BRD“	---	---	0	0,00 %
Schöner Leben	---	---	0	0,00 %
V-Partei³	---	---	0	0,00 %

## 012/3 Heidkamp-Ost

	Erststimmen		Zweitstimmen	
Wahlberechtigte	718		718	
Wähler/innen	321	44,71 %	321	44,71 %
ungültige Stimmen	4	1,25 %	6	1,87 %
gültige Stimmen	317	98,75 %	315	98,13 %
Werdes, SPD	122	38,49 %	99	31,43 %
Müller, CDU	101	31,86 %	85	26,98 %
Weiß, GRÜNE	16	5,05 %	28	8,89 %
Rick-Blunck, FDP	23	7,26 %	38	12,06 %
PIRATEN	---	---	3	0,95 %
Klein, DIE LINKE	12	3,79 %	12	3,81 %
NPD	---	---	0	0,00 %
Die PARTEI	---	---	3	0,95 %
Boecker, FREIE WÄHLER	5	1,58 %	0	0,00 %
BIG	---	---	0	0,00 %
FBI/FWG	---	---	0	0,00 %
ÖDP	---	---	0	0,00 %
Volksabstimmung	---	---	1	0,32 %
TIERSCHUTZliste	---	---	1	0,32 %
AD-Demokraten NRW	---	---	3	0,95 %
Kunze, AfD	38	11,99 %	38	12,06 %
AUFBRUCH C	---	---	0	0,00 %
BGE	---	---	0	0,00 %
DBD	---	---	1	0,32 %
DKP	---	---	0	0,00 %
ZENTRUM	---	---	0	0,00 %
DIE RECHTE	---	---	0	0,00 %
REP	---	---	1	0,32 %
DIE VIOLETTEN	---	---	0	0,00 %
JED	---	---	0	0,00 %
MLPD	---	---	0	0,00 %
PAN	---	---	1	0,32 %
Gesundheitsforschung	---	---	0	0,00 %
PARTEILOSE WG „BRD“	---	---	0	0,00 %
Schöner Leben	---	---	0	0,00 %
V-Partei³	---	---	1	0,32 %

## 013/1 Gronau-Ost/Heidkamp-West

	Erststimmen		Zweitstimmen	
Wahlberechtigte	1.070		1.070	
Wähler/innen	413	38,60 %	413	38,60 %
ungültige Stimmen	6	1,45 %	5	1,21 %
gültige Stimmen	407	98,55 %	408	98,79 %
Werdes, SPD	133	32,68 %	115	28,19 %
Müller, CDU	144	35,38 %	117	28,68 %
Weiß, GRÜNE	30	7,37 %	42	10,29 %
Rick-Blunck, FDP	45	11,06 %	57	13,97 %
PIRATEN	---	---	4	0,98 %
Klein, DIE LINKE	27	6,63 %	34	8,33 %
NPD	---	---	1	0,25 %
Die PARTEI	---	---	1	0,25 %
Boecker, FREIE WÄHLER	6	1,47 %	1	0,25 %
BIG	---	---	0	0,00 %
FBI/FWG	---	---	0	0,00 %
ÖDP	---	---	0	0,00 %
Volksabstimmung	---	---	2	0,49 %
TIERSCHUTZliste	---	---	3	0,74 %
AD-Demokraten NRW	---	---	1	0,25 %
Kunze, AfD	22	5,41 %	27	6,62 %
AUFBRUCH C	---	---	0	0,00 %
BGE	---	---	0	0,00 %
DBD	---	---	2	0,49 %
DKP	---	---	0	0,00 %
ZENTRUM	---	---	0	0,00 %
DIE RECHTE	---	---	1	0,25 %
REP	---	---	0	0,00 %
DIE VIOLETTEN	---	---	0	0,00 %
JED	---	---	0	0,00 %
MLPD	---	---	0	0,00 %
PAN	---	---	0	0,00 %
Gesundheitsforschung	---	---	0	0,00 %
PARTEILOSE WG „BRD“	---	---	0	0,00 %
Schöner Leben	---	---	0	0,00 %
V-Partei³	---	---	0	0,00 %

## 013/2 Gronau-Ost/Heidkamp-West

	Erststimmen		Zweitstimmen	
Wahlberechtigte	1.091		1.091	
Wähler/innen	468	42,90 %	468	42,90 %
ungültige Stimmen	4	0,85 %	5	1,07 %
gültige Stimmen	464	99,15 %	463	98,93 %
Werdes, SPD	144	31,03 %	132	28,51 %
Müller, CDU	183	39,44 %	140	30,24 %
Weiß, GRÜNE	28	6,03 %	28	6,05 %
Rick-Blunck, FDP	42	9,05 %	54	11,66 %
PIRATEN	---	---	3	0,65 %
Klein, DIE LINKE	35	7,54 %	31	6,70 %
NPD	---	---	3	0,65 %
Die PARTEI	---	---	7	1,51 %
Boecker, FREIE WÄHLER	2	0,43 %	5	1,08 %
BIG	---	---	4	0,86 %
FBI/FWG	---	---	1	0,22 %
ÖDP	---	---	5	1,08 %
Volksabstimmung	---	---	0	0,00 %
TIERSCHUTZliste	---	---	4	0,86 %
AD-Demokraten NRW	---	---	1	0,22 %
Kunze, AfD	30	6,47 %	38	8,21 %
AUFBRUCH C	---	---	0	0,00 %
BGE	---	---	1	0,22 %
DBD	---	---	0	0,00 %
DKP	---	---	0	0,00 %
ZENTRUM	---	---	0	0,00 %
DIE RECHTE	---	---	1	0,22 %
REP	---	---	0	0,00 %
DIE VIOLETTEN	---	---	2	0,43 %
JED	---	---	1	0,22 %
MLPD	---	---	0	0,00 %
PAN	---	---	0	0,00 %
Gesundheitsforschung	---	---	0	0,00 %
PARTEILOSE WG „BRD“	---	---	0	0,00 %
Schöner Leben	---	---	1	0,22 %
V-Partei³	---	---	1	0,22 %

## 013/3 Gronau-Ost/Heidkamp-West

	Erststimmen		Zweitstimmen	
Wahlberechtigte	1.124		1.124	
Wähler/innen	522	46,44 %	522	46,44 %
ungültige Stimmen	7	1,34 %	3	0,57 %
gültige Stimmen	515	98,66 %	519	99,43 %
Werdes, SPD	164	31,84 %	161	31,02 %
Müller, CDU	199	38,64 %	158	30,44 %
Weiß, GRÜNE	38	7,38 %	41	7,90 %
Rick-Blunck, FDP	41	7,96 %	72	13,87 %
PIRATEN	---	---	7	1,35 %
Klein, DIE LINKE	29	5,63 %	27	5,20 %
NPD	---	---	0	0,00 %
Die PARTEI	---	---	2	0,39 %
Boecker, FREIE WÄHLER	9	1,75 %	1	0,19 %
BIG	---	---	1	0,19 %
FBI/FWG	---	---	0	0,00 %
ÖDP	---	---	1	0,19 %
Volksabstimmung	---	---	1	0,19 %
TIERSCHUTZliste	---	---	4	0,77 %
AD-Demokraten NRW	---	---	1	0,19 %
Kunze, AfD	35	6,80 %	40	7,71 %
AUFBRUCH C	---	---	0	0,00 %
BGE	---	---	0	0,00 %
DBD	---	---	0	0,00 %
DKP	---	---	1	0,19 %
ZENTRUM	---	---	0	0,00 %
DIE RECHTE	---	---	0	0,00 %
REP	---	---	0	0,00 %
DIE VIOLETTEN	---	---	0	0,00 %
JED	---	---	0	0,00 %
MLPD	---	---	0	0,00 %
PAN	---	---	0	0,00 %
Gesundheitsforschung	---	---	0	0,00 %
PARTEILOSE WG „BRD“	---	---	0	0,00 %
Schöner Leben	---	---	0	0,00 %
V-Partei³	---	---	1	0,19 %

## 014/1 Gronau-West

	Erststimmen		Zweitstimmen	
Wahlberechtigte	936		936	
Wähler/innen	324	34,62 %	324	34,62 %
ungültige Stimmen	6	1,85 %	6	1,85 %
gültige Stimmen	318	98,15 %	318	98,15 %
Werdes, SPD	118	37,11 %	108	33,96 %
Müller, CDU	96	30,19 %	89	27,99 %
Weiß, GRÜNE	21	6,60 %	30	9,43 %
Rick-Blunck, FDP	19	5,97 %	25	7,86 %
PIRATEN	---	---	5	1,57 %
Klein, DIE LINKE	40	12,58 %	23	7,23 %
NPD	---	---	2	0,63 %
Die PARTEI	---	---	3	0,94 %
Boecker, FREIE WÄHLER	6	1,89 %	1	0,31 %
BIG	---	---	3	0,94 %
FBI/FWG	---	---	0	0,00 %
ÖDP	---	---	0	0,00 %
Volksabstimmung	---	---	1	0,31 %
TIERSCHUTZliste	---	---	2	0,63 %
AD-Demokraten NRW	---	---	1	0,31 %
Kunze, AfD	18	5,66 %	19	5,97 %
AUFBRUCH C	---	---	0	0,00 %
BGE	---	---	0	0,00 %
DBD	---	---	0	0,00 %
DKP	---	---	1	0,31 %
ZENTRUM	---	---	0	0,00 %
DIE RECHTE	---	---	0	0,00 %
REP	---	---	0	0,00 %
DIE VIOLETTEN	---	---	1	0,31 %
JED	---	---	0	0,00 %
MLPD	---	---	3	0,94 %
PAN	---	---	0	0,00 %
Gesundheitsforschung	---	---	1	0,31 %
PARTEILOSE WG „BRD“	---	---	0	0,00 %
Schöner Leben	---	---	0	0,00 %
V-Partei³	---	---	0	0,00 %

## 014/2 Gronau-West

	Erststimmen		Zweitstimmen	
Wahlberechtigte	856		856	
Wähler/innen	390	45,56 %	390	45,56 %
ungültige Stimmen	3	0,77 %	0	0,00 %
gültige Stimmen	387	99,23 %	390	100,00 %
Werdes, SPD	125	32,30 %	101	25,90 %
Müller, CDU	146	37,73 %	124	31,79 %
Weiß, GRÜNE	23	5,94 %	38	9,74 %
Rick-Blunck, FDP	30	7,75 %	51	13,08 %
PIRATEN	---	---	1	0,26 %
Klein, DIE LINKE	29	7,49 %	29	7,44 %
NPD	---	---	0	0,00 %
Die PARTEI	---	---	0	0,00 %
Boecker, FREIE WÄHLER	4	1,03 %	4	1,03 %
BIG	---	---	1	0,26 %
FBI/FWG	---	---	0	0,00 %
ÖDP	---	---	0	0,00 %
Volksabstimmung	---	---	0	0,00 %
TIERSCHUTZliste	---	---	2	0,51 %
AD-Demokraten NRW	---	---	0	0,00 %
Kunze, AfD	30	7,75 %	35	8,97 %
AUFBRUCH C	---	---	0	0,00 %
BGE	---	---	0	0,00 %
DBD	---	---	0	0,00 %
DKP	---	---	1	0,26 %
ZENTRUM	---	---	0	0,00 %
DIE RECHTE	---	---	0	0,00 %
REP	---	---	0	0,00 %
DIE VIOLETTEN	---	---	1	0,26 %
JED	---	---	0	0,00 %
MLPD	---	---	2	0,51 %
PAN	---	---	0	0,00 %
Gesundheitsforschung	---	---	0	0,00 %
PARTEILOSE WG „BRD“	---	---	0	0,00 %
Schöner Leben	---	---	0	0,00 %
V-Partei³	---	---	0	0,00 %



## 014/3 Gronau-West

	Erststimmen		Zweitstimmen	
Wahlberechtigte	958		958	
Wähler/innen	435	45,41 %	435	45,41 %
ungültige Stimmen	3	0,69 %	2	0,46 %
gültige Stimmen	432	99,31 %	433	99,54 %
Werdes, SPD	146	33,80 %	136	31,41 %
Müller, CDU	160	37,04 %	129	29,79 %
Weiß, GRÜNE	36	8,33 %	40	9,24 %
Rick-Blunck, FDP	27	6,25 %	60	13,86 %
PIRATEN	---	---	4	0,92 %
Klein, DIE LINKE	45	10,42 %	32	7,39 %
NPD	---	---	0	0,00 %
Die PARTEI	---	---	3	0,69 %
Boecker, FREIE WÄHLER	4	0,93 %	6	1,39 %
BIG	---	---	0	0,00 %
FBI/FWG	---	---	1	0,23 %
ÖDP	---	---	0	0,00 %
Volksabstimmung	---	---	0	0,00 %
TIERSCHUTZliste	---	---	1	0,23 %
AD-Demokraten NRW	---	---	0	0,00 %
Kunze, AfD	14	3,24 %	17	3,93 %
AUFBRUCH C	---	---	0	0,00 %
BGE	---	---	0	0,00 %
DBD	---	---	0	0,00 %
DKP	---	---	0	0,00 %
ZENTRUM	---	---	0	0,00 %
DIE RECHTE	---	---	0	0,00 %
REP	---	---	0	0,00 %
DIE VIOLETTEN	---	---	1	0,23 %
JED	---	---	0	0,00 %
MLPD	---	---	0	0,00 %
PAN	---	---	0	0,00 %
Gesundheitsforschung	---	---	2	0,46 %
PARTEILOSE WG „BRD“	---	---	0	0,00 %
Schöner Leben	---	---	0	0,00 %
V-Partei³	---	---	1	0,23 %

## 015/1 Refrath-Nord

	Erststimmen		Zweitstimmen	
Wahlberechtigte	1.129		1.129	
Wähler/innen	531	47,03 %	531	47,03 %
ungültige Stimmen	2	0,38 %	1	0,19 %
gültige Stimmen	529	99,62 %	530	99,81 %
Werdes, SPD	187	35,35 %	157	29,62 %
Müller, CDU	169	31,95 %	156	29,43 %
Weiß, GRÜNE	21	3,97 %	42	7,92 %
Rick-Blunck, FDP	80	15,12 %	87	16,42 %
PIRATEN	---	---	8	1,51 %
Klein, DIE LINKE	27	5,10 %	17	3,21 %
NPD	---	---	0	0,00 %
Die PARTEI	---	---	3	0,57 %
Boecker, FREIE WÄHLER	4	0,76 %	3	0,57 %
BIG	---	---	0	0,00 %
FBI/FWG	---	---	0	0,00 %
ÖDP	---	---	1	0,19 %
Volksabstimmung	---	---	0	0,00 %
TIERSCHUTZliste	---	---	2	0,38 %
AD-Demokraten NRW	---	---	0	0,00 %
Kunze, AfD	41	7,75 %	49	9,25 %
AUFBRUCH C	---	---	0	0,00 %
BGE	---	---	0	0,00 %
DBD	---	---	1	0,19 %
DKP	---	---	1	0,19 %
ZENTRUM	---	---	0	0,00 %
DIE RECHTE	---	---	0	0,00 %
REP	---	---	1	0,19 %
DIE VIOLETTEN	---	---	0	0,00 %
JED	---	---	2	0,38 %
MLPD	---	---	0	0,00 %
PAN	---	---	0	0,00 %
Gesundheitsforschung	---	---	0	0,00 %
PARTEILOSE WG „BRD“	---	---	0	0,00 %
Schöner Leben	---	---	0	0,00 %
V-Partei³	---	---	0	0,00 %

## 015/2 Refrath-Nord

	Erststimmen		Zweitstimmen	
Wahlberechtigte	1.060		1.060	
Wähler/innen	570	53,77 %	570	53,77 %
ungültige Stimmen	2	0,35 %	2	0,35 %
gültige Stimmen	568	99,65 %	568	99,65 %
Werdes, SPD	153	26,94 %	122	21,48 %
Müller, CDU	246	43,31 %	216	38,03 %
Weiß, GRÜNE	45	7,92 %	47	8,27 %
Rick-Blunck, FDP	70	12,32 %	118	20,77 %
PIRATEN	---	---	3	0,53 %
Klein, DIE LINKE	22	3,87 %	22	3,87 %
NPD	---	---	1	0,18 %
Die PARTEI	---	---	4	0,70 %
Boecker, FREIE WÄHLER	9	1,58 %	5	0,88 %
BIG	---	---	0	0,00 %
FBI/FWG	---	---	1	0,18 %
ÖDP	---	---	1	0,18 %
Volksabstimmung	---	---	0	0,00 %
TIERSCHUTZliste	---	---	3	0,53 %
AD-Demokraten NRW	---	---	1	0,18 %
Kunze, AfD	23	4,05 %	22	3,87 %
AUFBRUCH C	---	---	0	0,00 %
BGE	---	---	0	0,00 %
DBD	---	---	0	0,00 %
DKP	---	---	0	0,00 %
ZENTRUM	---	---	0	0,00 %
DIE RECHTE	---	---	0	0,00 %
REP	---	---	0	0,00 %
DIE VIOLETTEN	---	---	2	0,35 %
JED	---	---	0	0,00 %
MLPD	---	---	0	0,00 %
PAN	---	---	0	0,00 %
Gesundheitsforschung	---	---	0	0,00 %
PARTEILOSE WG „BRD“	---	---	0	0,00 %
Schöner Leben	---	---	0	0,00 %
V-Partei³	---	---	0	0,00 %

## 015/3 Refrath-Nord

	Erststimmen		Zweitstimmen	
Wahlberechtigte	1.569		1.569	
Wähler/innen	683	43,53 %	683	43,53 %
ungültige Stimmen	7	1,02 %	5	0,73 %
gültige Stimmen	676	98,98 %	678	99,27 %
Werdes, SPD	178	26,33 %	168	24,78 %
Müller, CDU	317	46,89 %	262	38,64 %
Weiß, GRÜNE	36	5,33 %	48	7,08 %
Rick-Blunck, FDP	67	9,91 %	117	17,26 %
PIRATEN	---	---	0	0,00 %
Klein, DIE LINKE	25	3,70 %	22	3,24 %
NPD	---	---	0	0,00 %
Die PARTEI	---	---	0	0,00 %
Boecker, FREIE WÄHLER	10	1,48 %	3	0,44 %
BIG	---	---	0	0,00 %
FBI/FWG	---	---	0	0,00 %
ÖDP	---	---	0	0,00 %
Volksabstimmung	---	---	0	0,00 %
TIERSCHUTZliste	---	---	3	0,44 %
AD-Demokraten NRW	---	---	0	0,00 %
Kunze, AfD	43	6,36 %	49	7,23 %
AUFBRUCH C	---	---	2	0,29 %
BGE	---	---	0	0,00 %
DBD	---	---	0	0,00 %
DKP	---	---	0	0,00 %
ZENTRUM	---	---	0	0,00 %
DIE RECHTE	---	---	0	0,00 %
REP	---	---	0	0,00 %
DIE VIOLETTEN	---	---	0	0,00 %
JED	---	---	3	0,44 %
MLPD	---	---	0	0,00 %
PAN	---	---	0	0,00 %
Gesundheitsforschung	---	---	1	0,15 %
PARTEILOSE WG „BRD“	---	---	0	0,00 %
Schöner Leben	---	---	0	0,00 %
V-Partei³	---	---	0	0,00 %

## 016/1 Refrath-West

	Erststimmen		Zweitstimmen	
Wahlberechtigte	1.359		1.359	
Wähler/innen	743	54,67 %	743	54,67 %
ungültige Stimmen	8	1,08 %	10	1,35 %
gültige Stimmen	735	98,92 %	733	98,65 %
Werdes, SPD	204	27,76 %	174	23,74 %
Müller, CDU	289	39,32 %	242	33,02 %
Weiß, GRÜNE	73	9,93 %	71	9,69 %
Rick-Blunck, FDP	95	12,93 %	149	20,33 %
PIRATEN	---	---	4	0,55 %
Klein, DIE LINKE	33	4,49 %	31	4,23 %
NPD	---	---	0	0,00 %
Die PARTEI	---	---	3	0,41 %
Boecker, FREIE WÄHLER	15	2,04 %	4	0,55 %
BIG	---	---	0	0,00 %
FBI/FWG	---	---	0	0,00 %
ÖDP	---	---	3	0,41 %
Volksabstimmung	---	---	1	0,14 %
TIERSCHUTZliste	---	---	6	0,82 %
AD-Demokraten NRW	---	---	0	0,00 %
Kunze, AfD	26	3,54 %	37	5,05 %
AUFBRUCH C	---	---	0	0,00 %
BGE	---	---	1	0,14 %
DBD	---	---	0	0,00 %
DKP	---	---	0	0,00 %
ZENTRUM	---	---	0	0,00 %
DIE RECHTE	---	---	0	0,00 %
REP	---	---	0	0,00 %
DIE VIOLETTEN	---	---	2	0,27 %
JED	---	---	2	0,27 %
MLPD	---	---	1	0,14 %
PAN	---	---	0	0,00 %
Gesundheitsforschung	---	---	0	0,00 %
PARTEILOSE WG „BRD“	---	---	0	0,00 %
Schöner Leben	---	---	0	0,00 %
V-Partei³	---	---	2	0,27 %

## 016/2 Refrath-West

	Erststimmen		Zweitstimmen	
Wahlberechtigte	1.266		1.266	
Wähler/innen	664	52,45 %	664	52,45 %
ungültige Stimmen	2	0,30 %	2	0,30 %
gültige Stimmen	662	99,70 %	662	99,70 %
Werdes, SPD	220	33,23 %	167	25,23 %
Müller, CDU	271	40,94 %	230	34,74 %
Weiß, GRÜNE	40	6,04 %	72	10,88 %
Rick-Blunck, FDP	78	11,78 %	124	18,73 %
PIRATEN	---	---	4	0,60 %
Klein, DIE LINKE	19	2,87 %	22	3,32 %
NPD	---	---	1	0,15 %
Die PARTEI	---	---	1	0,15 %
Boecker, FREIE WÄHLER	3	0,45 %	1	0,15 %
BIG	---	---	0	0,00 %
FBI/FWG	---	---	0	0,00 %
ÖDP	---	---	1	0,15 %
Volksabstimmung	---	---	0	0,00 %
TIERSCHUTZliste	---	---	2	0,30 %
AD-Demokraten NRW	---	---	0	0,00 %
Kunze, AfD	31	4,68 %	34	5,14 %
AUFBRUCH C	---	---	0	0,00 %
BGE	---	---	0	0,00 %
DBD	---	---	0	0,00 %
DKP	---	---	0	0,00 %
ZENTRUM	---	---	1	0,15 %
DIE RECHTE	---	---	1	0,15 %
REP	---	---	0	0,00 %
DIE VIOLETTEN	---	---	0	0,00 %
JED	---	---	0	0,00 %
MLPD	---	---	0	0,00 %
PAN	---	---	0	0,00 %
Gesundheitsforschung	---	---	0	0,00 %
PARTEILOSE WG „BRD“	---	---	0	0,00 %
Schöner Leben	---	---	1	0,15 %
V-Partei³	---	---	0	0,00 %

## 016/3 Refrath-West

	Erststimmen		Zweitstimmen	
Wahlberechtigte	1.353		1.353	
Wähler/innen	708	52,33 %	708	52,33 %
ungültige Stimmen	7	0,99 %	4	0,56 %
gültige Stimmen	701	99,01 %	704	99,44 %
Werdes, SPD	218	31,10 %	180	25,57 %
Müller, CDU	259	36,95 %	218	30,97 %
Weiß, GRÜNE	38	5,42 %	58	8,24 %
Rick-Blunck, FDP	85	12,13 %	127	18,04 %
PIRATEN	---	---	8	1,14 %
Klein, DIE LINKE	39	5,56 %	38	5,40 %
NPD	---	---	2	0,28 %
Die PARTEI	---	---	6	0,85 %
Boecker, FREIE WÄHLER	16	2,28 %	7	0,99 %
BIG	---	---	1	0,14 %
FBI/FWG	---	---	0	0,00 %
ÖDP	---	---	2	0,28 %
Volksabstimmung	---	---	1	0,14 %
TIERSCHUTZliste	---	---	4	0,57 %
AD-Demokraten NRW	---	---	0	0,00 %
Kunze, AfD	46	6,56 %	50	7,10 %
AUFBRUCH C	---	---	0	0,00 %
BGE	---	---	0	0,00 %
DBD	---	---	0	0,00 %
DKP	---	---	0	0,00 %
ZENTRUM	---	---	0	0,00 %
DIE RECHTE	---	---	0	0,00 %
REP	---	---	0	0,00 %
DIE VIOLETTEN	---	---	0	0,00 %
JED	---	---	1	0,14 %
MLPD	---	---	1	0,14 %
PAN	---	---	0	0,00 %
Gesundheitsforschung	---	---	0	0,00 %
PARTEILOSE WG „BRD“	---	---	0	0,00 %
Schöner Leben	---	---	0	0,00 %
V-Partei³	---	---	0	0,00 %

## 017/1 Refrath-Lustheide

	Erststimmen		Zweitstimmen	
Wahlberechtigte	1.164		1.164	
Wähler/innen	673	57,82 %	673	57,82 %
ungültige Stimmen	9	1,34 %	5	0,74 %
gültige Stimmen	664	98,66 %	668	99,26 %
Werdes, SPD	218	32,83 %	180	26,95 %
Müller, CDU	277	41,72 %	246	36,83 %
Weiß, GRÜNE	32	4,82 %	45	6,74 %
Rick-Blunck, FDP	70	10,54 %	112	16,77 %
PIRATEN	---	---	4	0,60 %
Klein, DIE LINKE	30	4,52 %	32	4,79 %
NPD	---	---	0	0,00 %
Die PARTEI	---	---	1	0,15 %
Boecker, FREIE WÄHLER	4	0,60 %	4	0,60 %
BIG	---	---	0	0,00 %
FBI/FWG	---	---	0	0,00 %
ÖDP	---	---	2	0,30 %
Volksabstimmung	---	---	0	0,00 %
TIERSCHUTZliste	---	---	1	0,15 %
AD-Demokraten NRW	---	---	0	0,00 %
Kunze, AfD	33	4,97 %	40	5,99 %
AUFBRUCH C	---	---	0	0,00 %
BGE	---	---	0	0,00 %
DBD	---	---	0	0,00 %
DKP	---	---	1	0,15 %
ZENTRUM	---	---	0	0,00 %
DIE RECHTE	---	---	0	0,00 %
REP	---	---	0	0,00 %
DIE VIOLETTEN	---	---	0	0,00 %
JED	---	---	0	0,00 %
MLPD	---	---	0	0,00 %
PAN	---	---	0	0,00 %
Gesundheitsforschung	---	---	0	0,00 %
PARTEILOSE WG „BRD“	---	---	0	0,00 %
Schöner Leben	---	---	0	0,00 %
V-Partei³	---	---	0	0,00 %



## 017/2 Refrath-Lustheide

	Erststimmen		Zweitstimmen	
Wahlberechtigte	1.012		1.012	
Wähler/innen	452	44,66 %	452	44,66 %
ungültige Stimmen	6	1,33 %	9	1,99 %
gültige Stimmen	446	98,67 %	443	98,01 %
Werdes, SPD	137	30,72 %	123	27,77 %
Müller, CDU	174	39,01 %	138	31,15 %
Weiß, GRÜNE	30	6,73 %	34	7,67 %
Rick-Blunck, FDP	47	10,54 %	75	16,93 %
PIRATEN	---	---	1	0,23 %
Klein, DIE LINKE	18	4,04 %	22	4,97 %
NPD	---	---	1	0,23 %
Die PARTEI	---	---	0	0,00 %
Boecker, FREIE WÄHLER	7	1,57 %	1	0,23 %
BIG	---	---	1	0,23 %
FBI/FWG	---	---	0	0,00 %
ÖDP	---	---	1	0,23 %
Volksabstimmung	---	---	0	0,00 %
TIERSCHUTZliste	---	---	6	1,35 %
AD-Demokraten NRW	---	---	0	0,00 %
Kunze, AfD	33	7,40 %	36	8,13 %
AUFBRUCH C	---	---	0	0,00 %
BGE	---	---	0	0,00 %
DBD	---	---	0	0,00 %
DKP	---	---	0	0,00 %
ZENTRUM	---	---	0	0,00 %
DIE RECHTE	---	---	0	0,00 %
REP	---	---	0	0,00 %
DIE VIOLETTEN	---	---	0	0,00 %
JED	---	---	0	0,00 %
MLPD	---	---	2	0,45 %
PAN	---	---	0	0,00 %
Gesundheitsforschung	---	---	0	0,00 %
PARTEILOSE WG „BRD“	---	---	0	0,00 %
Schöner Leben	---	---	1	0,23 %
V-Partei³	---	---	1	0,23 %

## 017/3 Refrath-Lustheide

	Erststimmen		Zweitstimmen	
Wahlberechtigte	1.073		1.073	
Wähler/innen	505	47,06 %	505	47,06 %
ungültige Stimmen	7	1,39 %	7	1,39 %
gültige Stimmen	498	98,61 %	498	98,61 %
Werdes, SPD	153	30,72 %	125	25,10 %
Müller, CDU	168	33,73 %	136	27,31 %
Weiß, GRÜNE	29	5,82 %	45	9,04 %
Rick-Blunck, FDP	62	12,45 %	92	18,47 %
PIRATEN	---	---	8	1,61 %
Klein, DIE LINKE	39	7,83 %	34	6,83 %
NPD	---	---	0	0,00 %
Die PARTEI	---	---	1	0,20 %
Boecker, FREIE WÄHLER	9	1,81 %	5	1,00 %
BIG	---	---	0	0,00 %
FBI/FWG	---	---	0	0,00 %
ÖDP	---	---	2	0,40 %
Volksabstimmung	---	---	0	0,00 %
TIERSCHUTZliste	---	---	5	1,00 %
AD-Demokraten NRW	---	---	0	0,00 %
Kunze, AfD	38	7,63 %	41	8,23 %
AUFBRUCH C	---	---	0	0,00 %
BGE	---	---	0	0,00 %
DBD	---	---	1	0,20 %
DKP	---	---	0	0,00 %
ZENTRUM	---	---	0	0,00 %
DIE RECHTE	---	---	0	0,00 %
REP	---	---	0	0,00 %
DIE VIOLETTEN	---	---	1	0,20 %
JED	---	---	0	0,00 %
MLPD	---	---	1	0,20 %
PAN	---	---	0	0,00 %
Gesundheitsforschung	---	---	0	0,00 %
PARTEILOSE WG „BRD“	---	---	0	0,00 %
Schöner Leben	---	---	0	0,00 %
V-Partei³	---	---	1	0,20 %

## 018/1 Refrath-Mitte/Kippekausen

	Erststimmen		Zweitstimmen	
Wahlberechtigte	1.151		1.151	
Wähler/innen	384	33,36 %	384	33,36 %
ungültige Stimmen	5	1,30 %	4	1,04 %
gültige Stimmen	379	98,70 %	380	98,96 %
Werdes, SPD	108	28,50 %	86	22,63 %
Müller, CDU	153	40,37 %	125	32,89 %
Weiß, GRÜNE	18	4,75 %	27	7,11 %
Rick-Blunck, FDP	52	13,72 %	75	19,74 %
PIRATEN	---	---	4	1,05 %
Klein, DIE LINKE	25	6,60 %	25	6,58 %
NPD	---	---	0	0,00 %
Die PARTEI	---	---	1	0,26 %
Boecker, FREIE WÄHLER	4	1,06 %	2	0,53 %
BIG	---	---	4	1,05 %
FBI/FWG	---	---	0	0,00 %
ÖDP	---	---	0	0,00 %
Volksabstimmung	---	---	0	0,00 %
TIERSCHUTZliste	---	---	4	1,05 %
AD-Demokraten NRW	---	---	0	0,00 %
Kunze, AfD	19	5,01 %	25	6,58 %
AUFBRUCH C	---	---	0	0,00 %
BGE	---	---	0	0,00 %
DBD	---	---	0	0,00 %
DKP	---	---	0	0,00 %
ZENTRUM	---	---	0	0,00 %
DIE RECHTE	---	---	0	0,00 %
REP	---	---	0	0,00 %
DIE VIOLETTEN	---	---	0	0,00 %
JED	---	---	1	0,26 %
MLPD	---	---	0	0,00 %
PAN	---	---	0	0,00 %
Gesundheitsforschung	---	---	0	0,00 %
PARTEILOSE WG „BRD“	---	---	0	0,00 %
Schöner Leben	---	---	1	0,26 %
V-Partei³	---	---	0	0,00 %

## 018/2 Refrath-Mitte/Kippekausen

	Erststimmen		Zweitstimmen	
Wahlberechtigte	1.159		1.159	
Wähler/innen	530	45,73 %	530	45,73 %
ungültige Stimmen	1	0,19 %	1	0,19 %
gültige Stimmen	529	99,81 %	529	99,81 %
Werdes, SPD	181	34,22 %	147	27,79 %
Müller, CDU	192	36,29 %	158	29,87 %
Weiß, GRÜNE	56	10,59 %	72	13,61 %
Rick-Blunck, FDP	30	5,67 %	66	12,48 %
PIRATEN	---	---	0	0,00 %
Klein, DIE LINKE	33	6,24 %	30	5,67 %
NPD	---	---	1	0,19 %
Die PARTEI	---	---	6	1,13 %
Boecker, FREIE WÄHLER	8	1,51 %	0	0,00 %
BIG	---	---	0	0,00 %
FBI/FWG	---	---	1	0,19 %
ÖDP	---	---	3	0,57 %
Volksabstimmung	---	---	0	0,00 %
TIERSCHUTZliste	---	---	0	0,00 %
AD-Demokraten NRW	---	---	0	0,00 %
Kunze, AfD	29	5,48 %	38	7,18 %
AUFBRUCH C	---	---	1	0,19 %
BGE	---	---	0	0,00 %
DBD	---	---	0	0,00 %
DKP	---	---	1	0,19 %
ZENTRUM	---	---	0	0,00 %
DIE RECHTE	---	---	1	0,19 %
REP	---	---	0	0,00 %
DIE VIOLETTEN	---	---	0	0,00 %
JED	---	---	0	0,00 %
MLPD	---	---	0	0,00 %
PAN	---	---	0	0,00 %
Gesundheitsforschung	---	---	0	0,00 %
PARTEILOSE WG „BRD“	---	---	0	0,00 %
Schöner Leben	---	---	0	0,00 %
V-Partei³	---	---	4	0,76 %

## 018/3 Refrath-Mitte/Kippekausen

	Erststimmen		Zweitstimmen	
Wahlberechtigte	1.178		1.178	
Wähler/innen	637	54,07 %	637	54,07 %
ungültige Stimmen	8	1,26 %	4	0,63 %
gültige Stimmen	629	98,74 %	633	99,37 %
Werdes, SPD	221	35,14 %	179	28,28 %
Müller, CDU	195	31,00 %	172	27,17 %
Weiß, GRÜNE	61	9,70 %	84	13,27 %
Rick-Blunck, FDP	76	12,08 %	106	16,75 %
PIRATEN	---	---	3	0,47 %
Klein, DIE LINKE	38	6,04 %	35	5,53 %
NPD	---	---	1	0,16 %
Die PARTEI	---	---	4	0,63 %
Boecker, FREIE WÄHLER	5	0,79 %	1	0,16 %
BIG	---	---	0	0,00 %
FBI/FWG	---	---	0	0,00 %
ÖDP	---	---	3	0,47 %
Volksabstimmung	---	---	0	0,00 %
TIERSCHUTZliste	---	---	2	0,32 %
AD-Demokraten NRW	---	---	1	0,16 %
Kunze, AfD	33	5,25 %	38	6,00 %
AUFBRUCH C	---	---	0	0,00 %
BGE	---	---	1	0,16 %
DBD	---	---	0	0,00 %
DKP	---	---	0	0,00 %
ZENTRUM	---	---	0	0,00 %
DIE RECHTE	---	---	0	0,00 %
REP	---	---	1	0,16 %
DIE VIOLETTEN	---	---	0	0,00 %
JED	---	---	1	0,16 %
MLPD	---	---	0	0,00 %
PAN	---	---	0	0,00 %
Gesundheitsforschung	---	---	0	0,00 %
PARTEILOSE WG „BRD“	---	---	0	0,00 %
Schöner Leben	---	---	0	0,00 %
V-Partei³	---	---	1	0,16 %

## 019/1 Refrath-Frankenforst

	Erststimmen		Zweitstimmen	
Wahlberechtigte	1.258		1.258	
Wähler/innen	736	58,51 %	736	58,51 %
ungültige Stimmen	5	0,68 %	4	0,54 %
gültige Stimmen	731	99,32 %	732	99,46 %
Werdes, SPD	176	24,08 %	151	20,63 %
Müller, CDU	336	45,96 %	284	38,80 %
Weiß, GRÜNE	64	8,76 %	69	9,43 %
Rick-Blunck, FDP	73	9,99 %	130	17,76 %
PIRATEN	---	---	1	0,14 %
Klein, DIE LINKE	28	3,83 %	31	4,23 %
NPD	---	---	0	0,00 %
Die PARTEI	---	---	3	0,41 %
Boecker, FREIE WÄHLER	9	1,23 %	2	0,27 %
BIG	---	---	1	0,14 %
FBI/FWG	---	---	0	0,00 %
ÖDP	---	---	1	0,14 %
Volksabstimmung	---	---	0	0,00 %
TIERSCHUTZliste	---	---	2	0,27 %
AD-Demokraten NRW	---	---	0	0,00 %
Kunze, AfD	45	6,16 %	51	6,97 %
AUFBRUCH C	---	---	0	0,00 %
BGE	---	---	0	0,00 %
DBD	---	---	0	0,00 %
DKP	---	---	0	0,00 %
ZENTRUM	---	---	0	0,00 %
DIE RECHTE	---	---	0	0,00 %
REP	---	---	0	0,00 %
DIE VIOLETTEN	---	---	3	0,41 %
JED	---	---	0	0,00 %
MLPD	---	---	0	0,00 %
PAN	---	---	0	0,00 %
Gesundheitsforschung	---	---	0	0,00 %
PARTEILOSE WG „BRD“	---	---	1	0,14 %
Schöner Leben	---	---	0	0,00 %
V-Partei³	---	---	2	0,27 %

## 019/2 Refrath-Frankenforst

	Erststimmen		Zweitstimmen	
Wahlberechtigte	1.310		1.310	
Wähler/innen	573	43,74 %	573	43,74 %
ungültige Stimmen	6	1,05 %	4	0,70 %
gültige Stimmen	567	98,95 %	569	99,30 %
Werdes, SPD	168	29,63 %	139	24,43 %
Müller, CDU	241	42,50 %	197	34,62 %
Weiß, GRÜNE	41	7,23 %	49	8,61 %
Rick-Blunck, FDP	62	10,93 %	105	18,45 %
PIRATEN	---	---	2	0,35 %
Klein, DIE LINKE	24	4,23 %	30	5,27 %
NPD	---	---	0	0,00 %
Die PARTEI	---	---	1	0,18 %
Boecker, FREIE WÄHLER	6	1,06 %	4	0,70 %
BIG	---	---	1	0,18 %
FBI/FWG	---	---	0	0,00 %
ÖDP	---	---	1	0,18 %
Volksabstimmung	---	---	0	0,00 %
TIERSCHUTZliste	---	---	1	0,18 %
AD-Demokraten NRW	---	---	1	0,18 %
Kunze, AfD	25	4,41 %	33	5,80 %
AUFBRUCH C	---	---	2	0,35 %
BGE	---	---	0	0,00 %
DBD	---	---	0	0,00 %
DKP	---	---	0	0,00 %
ZENTRUM	---	---	0	0,00 %
DIE RECHTE	---	---	0	0,00 %
REP	---	---	1	0,18 %
DIE VIOLETTEN	---	---	1	0,18 %
JED	---	---	0	0,00 %
MLPD	---	---	0	0,00 %
PAN	---	---	0	0,00 %
Gesundheitsforschung	---	---	1	0,18 %
PARTEILOSE WG „BRD“	---	---	0	0,00 %
Schöner Leben	---	---	0	0,00 %
V-Partei³	---	---	0	0,00 %

## 019/3 Refrath-Frankenforst

	Erststimmen		Zweitstimmen	
Wahlberechtigte	1.261		1.261	
Wähler/innen	585	46,39 %	585	46,39 %
ungültige Stimmen	8	1,37 %	7	1,20 %
gültige Stimmen	577	98,63 %	578	98,80 %
Werdes, SPD	194	33,62 %	162	28,03 %
Müller, CDU	194	33,62 %	163	28,20 %
Weiß, GRÜNE	58	10,05 %	58	10,03 %
Rick-Blunck, FDP	44	7,63 %	78	13,49 %
PIRATEN	---	---	3	0,52 %
Klein, DIE LINKE	36	6,24 %	36	6,23 %
NPD	---	---	3	0,52 %
Die PARTEI	---	---	7	1,21 %
Boecker, FREIE WÄHLER	10	1,73 %	3	0,52 %
BIG	---	---	0	0,00 %
FBI/FWG	---	---	0	0,00 %
ÖDP	---	---	1	0,17 %
Volksabstimmung	---	---	3	0,52 %
TIERSCHUTZliste	---	---	3	0,52 %
AD-Demokraten NRW	---	---	1	0,17 %
Kunze, AfD	41	7,11 %	53	9,17 %
AUFBRUCH C	---	---	0	0,00 %
BGE	---	---	1	0,17 %
DBD	---	---	0	0,00 %
DKP	---	---	0	0,00 %
ZENTRUM	---	---	0	0,00 %
DIE RECHTE	---	---	0	0,00 %
REP	---	---	1	0,17 %
DIE VIOLETTEN	---	---	0	0,00 %
JED	---	---	2	0,35 %
MLPD	---	---	0	0,00 %
PAN	---	---	0	0,00 %
Gesundheitsforschung	---	---	0	0,00 %
PARTEILOSE WG „BRD“	---	---	0	0,00 %
Schöner Leben	---	---	0	0,00 %
V-Partei³	---	---	0	0,00 %



## 020/1 Bensberg-Süd/Kaule

	Erststimmen		Zweitstimmen	
Wahlberechtigte	1.512		1.512	
Wähler/innen	773	51,12 %	773	51,12 %
ungültige Stimmen	9	1,16 %	5	0,65 %
gültige Stimmen	764	98,84 %	768	99,35 %
Werdes, SPD	232	30,37 %	207	26,95 %
Müller, CDU	293	38,35 %	231	30,08 %
Weiß, GRÜNE	56	7,33 %	71	9,24 %
Rick-Blunck, FDP	76	9,95 %	133	17,32 %
PIRATEN	---	---	8	1,04 %
Klein, DIE LINKE	51	6,68 %	42	5,47 %
NPD	---	---	3	0,39 %
Die PARTEI	---	---	5	0,65 %
Boecker, FREIE WÄHLER	15	1,96 %	3	0,39 %
BIG	---	---	0	0,00 %
FBI/FWG	---	---	0	0,00 %
ÖDP	---	---	3	0,39 %
Volksabstimmung	---	---	1	0,13 %
TIERSCHUTZliste	---	---	9	1,17 %
AD-Demokraten NRW	---	---	1	0,13 %
Kunze, AfD	41	5,37 %	46	5,99 %
AUFBRUCH C	---	---	0	0,00 %
BGE	---	---	1	0,13 %
DBD	---	---	1	0,13 %
DKP	---	---	0	0,00 %
ZENTRUM	---	---	0	0,00 %
DIE RECHTE	---	---	1	0,13 %
REP	---	---	0	0,00 %
DIE VIOLETTEN	---	---	0	0,00 %
JED	---	---	1	0,13 %
MLPD	---	---	1	0,13 %
PAN	---	---	0	0,00 %
Gesundheitsforschung	---	---	0	0,00 %
PARTEILOSE WG „BRD“	---	---	0	0,00 %
Schöner Leben	---	---	0	0,00 %
V-Partei³	---	---	0	0,00 %

## 020/2 Bensberg-Süd/Kaule

	Erststimmen		Zweitstimmen	
Wahlberechtigte	992		992	
Wähler/innen	573	57,76 %	573	57,76 %
ungültige Stimmen	4	0,70 %	0	0,00 %
gültige Stimmen	569	99,30 %	573	100,00 %
Werdes, SPD	159	27,94 %	146	25,48 %
Müller, CDU	247	43,41 %	213	37,17 %
Weiß, GRÜNE	52	9,14 %	49	8,55 %
Rick-Blunck, FDP	63	11,07 %	110	19,20 %
PIRATEN	---	---	1	0,17 %
Klein, DIE LINKE	20	3,51 %	18	3,14 %
NPD	---	---	1	0,17 %
Die PARTEI	---	---	2	0,35 %
Boecker, FREIE WÄHLER	5	0,88 %	2	0,35 %
BIG	---	---	0	0,00 %
FBI/FWG	---	---	0	0,00 %
ÖDP	---	---	2	0,35 %
Volksabstimmung	---	---	0	0,00 %
TIERSCHUTZliste	---	---	1	0,17 %
AD-Demokraten NRW	---	---	2	0,35 %
Kunze, AfD	23	4,04 %	24	4,19 %
AUFBRUCH C	---	---	0	0,00 %
BGE	---	---	0	0,00 %
DBD	---	---	2	0,35 %
DKP	---	---	0	0,00 %
ZENTRUM	---	---	0	0,00 %
DIE RECHTE	---	---	0	0,00 %
REP	---	---	0	0,00 %
DIE VIOLETTEN	---	---	0	0,00 %
JED	---	---	0	0,00 %
MLPD	---	---	0	0,00 %
PAN	---	---	0	0,00 %
Gesundheitsforschung	---	---	0	0,00 %
PARTEILOSE WG „BRD“	---	---	0	0,00 %
Schöner Leben	---	---	0	0,00 %
V-Partei³	---	---	0	0,00 %

## 020/3 Bensberg-Süd/Kaule

	Erststimmen		Zweitstimmen	
Wahlberechtigte	1.167		1.167	
Wähler/innen	622	53,30 %	622	53,30 %
ungültige Stimmen	5	0,80 %	3	0,48 %
gültige Stimmen	617	99,20 %	619	99,52 %
Werdes, SPD	198	32,09 %	155	25,04 %
Müller, CDU	234	37,93 %	200	32,31 %
Weiß, GRÜNE	37	6,00 %	52	8,40 %
Rick-Blunck, FDP	80	12,97 %	122	19,71 %
PIRATEN	---	---	5	0,81 %
Klein, DIE LINKE	38	6,16 %	43	6,95 %
NPD	---	---	0	0,00 %
Die PARTEI	---	---	2	0,32 %
Boecker, FREIE WÄHLER	6	0,97 %	3	0,48 %
BIG	---	---	1	0,16 %
FBI/FWG	---	---	0	0,00 %
ÖDP	---	---	0	0,00 %
Volksabstimmung	---	---	0	0,00 %
TIERSCHUTZliste	---	---	3	0,48 %
AD-Demokraten NRW	---	---	0	0,00 %
Kunze, AfD	24	3,89 %	30	4,85 %
AUFBRUCH C	---	---	0	0,00 %
BGE	---	---	0	0,00 %
DBD	---	---	0	0,00 %
DKP	---	---	0	0,00 %
ZENTRUM	---	---	0	0,00 %
DIE RECHTE	---	---	0	0,00 %
REP	---	---	0	0,00 %
DIE VIOLETTEN	---	---	0	0,00 %
JED	---	---	1	0,16 %
MLPD	---	---	0	0,00 %
PAN	---	---	0	0,00 %
Gesundheitsforschung	---	---	0	0,00 %
PARTEILOSE WG „BRD“	---	---	0	0,00 %
Schöner Leben	---	---	0	0,00 %
V-Partei³	---	---	2	0,32 %

## 021/1 Lückerath

	Erststimmen		Zweitstimmen	
Wahlberechtigte	1.526		1.526	
Wähler/innen	779	51,05 %	779	51,05 %
ungültige Stimmen	8	1,03 %	3	0,39 %
gültige Stimmen	771	98,97 %	776	99,61 %
Werdes, SPD	256	33,20 %	219	28,22 %
Müller, CDU	285	36,96 %	250	32,22 %
Weiß, GRÜNE	60	7,78 %	71	9,15 %
Rick-Blunck, FDP	86	11,15 %	132	17,01 %
PIRATEN	---	---	6	0,77 %
Klein, DIE LINKE	37	4,80 %	37	4,77 %
NPD	---	---	1	0,13 %
Die PARTEI	---	---	9	1,16 %
Boecker, FREIE WÄHLER	15	1,95 %	5	0,64 %
BIG	---	---	1	0,13 %
FBI/FWG	---	---	0	0,00 %
ÖDP	---	---	2	0,26 %
Volksabstimmung	---	---	2	0,26 %
TIERSCHUTZliste	---	---	4	0,52 %
AD-Demokraten NRW	---	---	0	0,00 %
Kunze, AfD	32	4,15 %	33	4,25 %
AUFBRUCH C	---	---	0	0,00 %
BGE	---	---	0	0,00 %
DBD	---	---	0	0,00 %
DKP	---	---	0	0,00 %
ZENTRUM	---	---	0	0,00 %
DIE RECHTE	---	---	0	0,00 %
REP	---	---	0	0,00 %
DIE VIOLETTEN	---	---	0	0,00 %
JED	---	---	2	0,26 %
MLPD	---	---	1	0,13 %
PAN	---	---	0	0,00 %
Gesundheitsforschung	---	---	0	0,00 %
PARTEILOSE WG „BRD“	---	---	0	0,00 %
Schöner Leben	---	---	1	0,13 %
V-Partei³	---	---	0	0,00 %

## 021/2 Lückerath

	Erststimmen		Zweitstimmen	
Wahlberechtigte	1.285		1.285	
Wähler/innen	679	52,84 %	679	52,84 %
ungültige Stimmen	7	1,03 %	6	0,88 %
gültige Stimmen	672	98,97 %	673	99,12 %
Werdes, SPD	197	29,32 %	174	25,85 %
Müller, CDU	242	36,01 %	199	29,57 %
Weiß, GRÜNE	69	10,27 %	58	8,62 %
Rick-Blunck, FDP	72	10,71 %	119	17,68 %
PIRATEN	---	---	7	1,04 %
Klein, DIE LINKE	38	5,65 %	36	5,35 %
NPD	---	---	2	0,30 %
Die PARTEI	---	---	8	1,19 %
Boecker, FREIE WÄHLER	13	1,93 %	3	0,45 %
BIG	---	---	4	0,59 %
FBI/FWG	---	---	1	0,15 %
ÖDP	---	---	0	0,00 %
Volksabstimmung	---	---	0	0,00 %
TIERSCHUTZliste	---	---	2	0,30 %
AD-Demokraten NRW	---	---	2	0,30 %
Kunze, AfD	41	6,10 %	53	7,88 %
AUFBRUCH C	---	---	0	0,00 %
BGE	---	---	0	0,00 %
DBD	---	---	1	0,15 %
DKP	---	---	0	0,00 %
ZENTRUM	---	---	0	0,00 %
DIE RECHTE	---	---	0	0,00 %
REP	---	---	2	0,30 %
DIE VIOLETTEN	---	---	0	0,00 %
JED	---	---	0	0,00 %
MLPD	---	---	0	0,00 %
PAN	---	---	0	0,00 %
Gesundheitsforschung	---	---	0	0,00 %
PARTEILOSE WG „BRD“	---	---	0	0,00 %
Schöner Leben	---	---	2	0,30 %
V-Partei³	---	---	0	0,00 %

## 022/1 Bensberg-Mitte

	Erststimmen		Zweitstimmen	
Wahlberechtigte	1.430		1.430	
Wähler/innen	550	38,46 %	550	38,46 %
ungültige Stimmen	5	0,91 %	3	0,55 %
gültige Stimmen	545	99,09 %	547	99,45 %
Werdes, SPD	158	28,99 %	132	24,13 %
Müller, CDU	233	42,75 %	204	37,29 %
Weiß, GRÜNE	29	5,32 %	29	5,30 %
Rick-Blunck, FDP	52	9,54 %	97	17,73 %
PIRATEN	---	---	3	0,55 %
Klein, DIE LINKE	31	5,69 %	24	4,39 %
NPD	---	---	1	0,18 %
Die PARTEI	---	---	9	1,65 %
Boecker, FREIE WÄHLER	6	1,10 %	1	0,18 %
BIG	---	---	1	0,18 %
FBI/FWG	---	---	0	0,00 %
ÖDP	---	---	0	0,00 %
Volksabstimmung	---	---	0	0,00 %
TIERSCHUTZliste	---	---	3	0,55 %
AD-Demokraten NRW	---	---	2	0,37 %
Kunze, AfD	36	6,61 %	30	5,48 %
AUFBRUCH C	---	---	1	0,18 %
BGE	---	---	0	0,00 %
DBD	---	---	0	0,00 %
DKP	---	---	0	0,00 %
ZENTRUM	---	---	1	0,18 %
DIE RECHTE	---	---	0	0,00 %
REP	---	---	1	0,18 %
DIE VIOLETTEN	---	---	3	0,55 %
JED	---	---	2	0,37 %
MLPD	---	---	0	0,00 %
PAN	---	---	0	0,00 %
Gesundheitsforschung	---	---	1	0,18 %
PARTEILOSE WG „BRD“	---	---	0	0,00 %
Schöner Leben	---	---	2	0,37 %
V-Partei³	---	---	0	0,00 %

## 022/2 Bensberg-Mitte

	Erststimmen		Zweitstimmen	
Wahlberechtigte	1.546		1.546	
Wähler/innen	720	46,57 %	720	46,57 %
ungültige Stimmen	2	0,28 %	1	0,14 %
gültige Stimmen	718	99,72 %	719	99,86 %
Werdes, SPD	178	24,79 %	146	20,31 %
Müller, CDU	344	47,91 %	286	39,78 %
Weiß, GRÜNE	35	4,87 %	57	7,93 %
Rick-Blunck, FDP	94	13,09 %	152	21,14 %
PIRATEN	---	---	0	0,00 %
Klein, DIE LINKE	24	3,34 %	23	3,20 %
NPD	---	---	3	0,42 %
Die PARTEI	---	---	1	0,14 %
Boecker, FREIE WÄHLER	12	1,67 %	3	0,42 %
BIG	---	---	1	0,14 %
FBI/FWG	---	---	0	0,00 %
ÖDP	---	---	0	0,00 %
Volksabstimmung	---	---	0	0,00 %
TIERSCHUTZliste	---	---	5	0,70 %
AD-Demokraten NRW	---	---	0	0,00 %
Kunze, AfD	31	4,32 %	39	5,42 %
AUFBRUCH C	---	---	0	0,00 %
BGE	---	---	0	0,00 %
DBD	---	---	0	0,00 %
DKP	---	---	0	0,00 %
ZENTRUM	---	---	0	0,00 %
DIE RECHTE	---	---	0	0,00 %
REP	---	---	0	0,00 %
DIE VIOLETTEN	---	---	0	0,00 %
JED	---	---	0	0,00 %
MLPD	---	---	1	0,14 %
PAN	---	---	0	0,00 %
Gesundheitsforschung	---	---	0	0,00 %
PARTEILOSE WG „BRD“	---	---	1	0,14 %
Schöner Leben	---	---	0	0,00 %
V-Partei³	---	---	1	0,14 %

## 023/1 Moitzfeld

	Erststimmen		Zweitstimmen	
Wahlberechtigte	1.461		1.461	
Wähler/innen	801	54,83 %	801	54,83 %
ungültige Stimmen	4	0,50 %	6	0,75 %
gültige Stimmen	797	99,50 %	795	99,25 %
Werdes, SPD	200	25,09 %	175	22,01 %
Müller, CDU	370	46,42 %	310	38,99 %
Weiß, GRÜNE	59	7,40 %	68	8,55 %
Rick-Blunck, FDP	90	11,29 %	149	18,74 %
PIRATEN	---	---	9	1,13 %
Klein, DIE LINKE	37	4,64 %	28	3,52 %
NPD	---	---	0	0,00 %
Die PARTEI	---	---	1	0,13 %
Boecker, FREIE WÄHLER	16	2,01 %	8	1,01 %
BIG	---	---	0	0,00 %
FBI/FWG	---	---	0	0,00 %
ÖDP	---	---	3	0,38 %
Volksabstimmung	---	---	0	0,00 %
TIERSCHUTZliste	---	---	4	0,50 %
AD-Demokraten NRW	---	---	2	0,25 %
Kunze, AfD	25	3,14 %	37	4,65 %
AUFBRUCH C	---	---	0	0,00 %
BGE	---	---	0	0,00 %
DBD	---	---	0	0,00 %
DKP	---	---	0	0,00 %
ZENTRUM	---	---	0	0,00 %
DIE RECHTE	---	---	0	0,00 %
REP	---	---	0	0,00 %
DIE VIOLETTEN	---	---	1	0,13 %
JED	---	---	0	0,00 %
MLPD	---	---	0	0,00 %
PAN	---	---	0	0,00 %
Gesundheitsforschung	---	---	0	0,00 %
PARTEILOSE WG „BRD“	---	---	0	0,00 %
Schöner Leben	---	---	0	0,00 %
V-Partei³	---	---	0	0,00 %



## 023/2 Moitzfeld

	Erststimmen		Zweitstimmen	
Wahlberechtigte	1.204		1.204	
Wähler/innen	623	51,74 %	623	51,74 %
ungültige Stimmen	7	1,12 %	1	0,16 %
gültige Stimmen	616	98,88 %	622	99,84 %
Werdes, SPD	178	28,90 %	158	25,40 %
Müller, CDU	252	40,91 %	211	33,92 %
Weiß, GRÜNE	47	7,63 %	47	7,56 %
Rick-Blunck, FDP	73	11,85 %	121	19,45 %
PIRATEN	---	---	2	0,32 %
Klein, DIE LINKE	25	4,06 %	27	4,34 %
NPD	---	---	1	0,16 %
Die PARTEI	---	---	5	0,80 %
Boecker, FREIE WÄHLER	10	1,62 %	3	0,48 %
BIG	---	---	0	0,00 %
FBI/FWG	---	---	1	0,16 %
ÖDP	---	---	0	0,00 %
Volksabstimmung	---	---	0	0,00 %
TIERSCHUTZliste	---	---	4	0,64 %
AD-Demokraten NRW	---	---	0	0,00 %
Kunze, AfD	31	5,03 %	37	5,95 %
AUFBRUCH C	---	---	1	0,16 %
BGE	---	---	0	0,00 %
DBD	---	---	0	0,00 %
DKP	---	---	0	0,00 %
ZENTRUM	---	---	0	0,00 %
DIE RECHTE	---	---	0	0,00 %
REP	---	---	0	0,00 %
DIE VIOLETTEN	---	---	0	0,00 %
JED	---	---	1	0,16 %
MLPD	---	---	0	0,00 %
PAN	---	---	0	0,00 %
Gesundheitsforschung	---	---	1	0,16 %
PARTEILOSE WG „BRD“	---	---	0	0,00 %
Schöner Leben	---	---	0	0,00 %
V-Partei³	---	---	2	0,32 %

## 024/1 Bensberg-Süd/Bockenberg

	Erststimmen		Zweitstimmen	
Wahlberechtigte	1.417		1.417	
Wähler/innen	603	42,55 %	603	42,55 %
ungültige Stimmen	8	1,33 %	3	0,50 %
gültige Stimmen	595	98,67 %	600	99,50 %
Werdes, SPD	223	37,48 %	195	32,50 %
Müller, CDU	186	31,26 %	163	27,17 %
Weiß, GRÜNE	20	3,36 %	32	5,33 %
Rick-Blunck, FDP	51	8,57 %	82	13,67 %
PIRATEN	---	---	8	1,33 %
Klein, DIE LINKE	38	6,39 %	38	6,33 %
NPD	---	---	1	0,17 %
Die PARTEI	---	---	2	0,33 %
Boecker, FREIE WÄHLER	9	1,51 %	1	0,17 %
BIG	---	---	2	0,33 %
FBI/FWG	---	---	0	0,00 %
ÖDP	---	---	1	0,17 %
Volksabstimmung	---	---	0	0,00 %
TIERSCHUTZliste	---	---	5	0,83 %
AD-Demokraten NRW	---	---	1	0,17 %
Kunze, AfD	68	11,43 %	68	11,33 %
AUFBRUCH C	---	---	0	0,00 %
BGE	---	---	0	0,00 %
DBD	---	---	0	0,00 %
DKP	---	---	0	0,00 %
ZENTRUM	---	---	0	0,00 %
DIE RECHTE	---	---	0	0,00 %
REP	---	---	0	0,00 %
DIE VIOLETTEN	---	---	0	0,00 %
JED	---	---	0	0,00 %
MLPD	---	---	0	0,00 %
PAN	---	---	0	0,00 %
Gesundheitsforschung	---	---	0	0,00 %
PARTEILOSE WG „BRD“	---	---	0	0,00 %
Schöner Leben	---	---	0	0,00 %
V-Partei³	---	---	1	0,17 %

## 024/2 - Bensberg-Süd/Bockenberg

	Erststimmen		Zweitstimmen	
Wahlberechtigte	1.306		1.306	
Wähler/innen	582	44,56 %	582	44,56 %
ungültige Stimmen	12	2,06 %	9	1,55 %
gültige Stimmen	570	97,94 %	573	98,45 %
Werdes, SPD	163	28,60 %	138	24,08 %
Müller, CDU	242	42,46 %	203	35,43 %
Weiß, GRÜNE	39	6,84 %	54	9,42 %
Rick-Blunck, FDP	75	13,16 %	110	19,20 %
PIRATEN	---	---	1	0,17 %
Klein, DIE LINKE	26	4,56 %	25	4,36 %
NPD	---	---	0	0,00 %
Die PARTEI	---	---	2	0,35 %
Boecker, FREIE WÄHLER	9	1,58 %	7	1,22 %
BIG	---	---	5	0,87 %
FBI/FWG	---	---	0	0,00 %
ÖDP	---	---	0	0,00 %
Volksabstimmung	---	---	0	0,00 %
TIERSCHUTZliste	---	---	3	0,52 %
AD-Demokraten NRW	---	---	0	0,00 %
Kunze, AfD	16	2,81 %	23	4,01 %
AUFBRUCH C	---	---	0	0,00 %
BGE	---	---	0	0,00 %
DBD	---	---	0	0,00 %
DKP	---	---	0	0,00 %
ZENTRUM	---	---	0	0,00 %
DIE RECHTE	---	---	0	0,00 %
REP	---	---	0	0,00 %
DIE VIOLETTEN	---	---	1	0,17 %
JED	---	---	0	0,00 %
MLPD	---	---	0	0,00 %
PAN	---	---	0	0,00 %
Gesundheitsforschung	---	---	1	0,17 %
PARTEILOSE WG „BRD“	---	---	0	0,00 %
Schöner Leben	---	---	0	0,00 %
V-Partei³	---	---	0	0,00 %

## 025/1 Bärbroich/Ehrenfeld

	Erststimmen		Zweitstimmen	
Wahlberechtigte	751		751	
Wähler/innen	410	54,59 %	410	54,59 %
ungültige Stimmen	2	0,49 %	2	0,49 %
gültige Stimmen	408	99,51 %	408	99,51 %
Werdes, SPD	109	26,72 %	96	23,53 %
Müller, CDU	191	46,81 %	160	39,22 %
Weiß, GRÜNE	18	4,41 %	27	6,62 %
Rick-Blunck, FDP	51	12,50 %	75	18,38 %
PIRATEN	---	---	2	0,49 %
Klein, DIE LINKE	12	2,94 %	10	2,45 %
NPD	---	---	0	0,00 %
Die PARTEI	---	---	2	0,49 %
Boecker, FREIE WÄHLER	6	1,47 %	1	0,25 %
BIG	---	---	0	0,00 %
FBI/FWG	---	---	0	0,00 %
ÖDP	---	---	4	0,98 %
Volksabstimmung	---	---	0	0,00 %
TIERSCHUTZliste	---	---	1	0,25 %
AD-Demokraten NRW	---	---	0	0,00 %
Kunze, AfD	21	5,15 %	28	6,86 %
AUFBRUCH C	---	---	0	0,00 %
BGE	---	---	0	0,00 %
DBD	---	---	0	0,00 %
DKP	---	---	0	0,00 %
ZENTRUM	---	---	0	0,00 %
DIE RECHTE	---	---	0	0,00 %
REP	---	---	1	0,25 %
DIE VIOLETTEN	---	---	0	0,00 %
JED	---	---	0	0,00 %
MLPD	---	---	0	0,00 %
PAN	---	---	0	0,00 %
Gesundheitsforschung	---	---	0	0,00 %
PARTEILOSE WG „BRD“	---	---	0	0,00 %
Schöner Leben	---	---	0	0,00 %
V-Partei³	---	---	1	0,25 %

## 025/2 Bärbroich/Ehrenfeld

	Erststimmen		Zweitstimmen	
Wahlberechtigte	992		992	
Wähler/innen	596	60,08 %	596	60,08 %
ungültige Stimmen	6	1,01 %	3	0,50 %
gültige Stimmen	590	98,99 %	593	99,50 %
Werdes, SPD	171	28,98 %	143	24,11 %
Müller, CDU	278	47,12 %	258	43,51 %
Weiß, GRÜNE	39	6,61 %	46	7,76 %
Rick-Blunck, FDP	51	8,64 %	78	13,15 %
PIRATEN	---	---	6	1,01 %
Klein, DIE LINKE	15	2,54 %	17	2,87 %
NPD	---	---	1	0,17 %
Die PARTEI	---	---	4	0,67 %
Boecker, FREIE WÄHLER	9	1,53 %	6	1,01 %
BIG	---	---	0	0,00 %
FBI/FWG	---	---	0	0,00 %
ÖDP	---	---	2	0,34 %
Volksabstimmung	---	---	0	0,00 %
TIERSCHUTZliste	---	---	3	0,51 %
AD-Demokraten NRW	---	---	0	0,00 %
Kunze, AfD	27	4,58 %	28	4,72 %
AUFBRUCH C	---	---	0	0,00 %
BGE	---	---	0	0,00 %
DBD	---	---	0	0,00 %
DKP	---	---	0	0,00 %
ZENTRUM	---	---	0	0,00 %
DIE RECHTE	---	---	0	0,00 %
REP	---	---	0	0,00 %
DIE VIOLETTEN	---	---	0	0,00 %
JED	---	---	1	0,17 %
MLPD	---	---	0	0,00 %
PAN	---	---	0	0,00 %
Gesundheitsforschung	---	---	0	0,00 %
PARTEILOSE WG „BRD“	---	---	0	0,00 %
Schöner Leben	---	---	0	0,00 %
V-Partei³	---	---	0	0,00 %

## 025/3 Bärbroich/Ehrenfeld

	Erststimmen		Zweitstimmen	
Wahlberechtigte	966		966	
Wähler/innen	539	55,80 %	539	55,80 %
ungültige Stimmen	6	1,11 %	10	1,86 %
gültige Stimmen	533	98,89 %	529	98,14 %
Werdes, SPD	159	29,83 %	141	26,65 %
Müller, CDU	227	42,59 %	192	36,29 %
Weiß, GRÜNE	43	8,07 %	49	9,26 %
Rick-Blunck, FDP	48	9,01 %	78	14,74 %
PIRATEN	---	---	5	0,95 %
Klein, DIE LINKE	23	4,32 %	21	3,97 %
NPD	---	---	0	0,00 %
Die PARTEI	---	---	4	0,76 %
Boecker, FREIE WÄHLER	12	2,25 %	4	0,76 %
BIG	---	---	0	0,00 %
FBI/FWG	---	---	1	0,19 %
ÖDP	---	---	2	0,38 %
Volksabstimmung	---	---	0	0,00 %
TIERSCHUTZliste	---	---	2	0,38 %
AD-Demokraten NRW	---	---	0	0,00 %
Kunze, AfD	21	3,94 %	27	5,10 %
AUFBRUCH C	---	---	1	0,19 %
BGE	---	---	0	0,00 %
DBD	---	---	0	0,00 %
DKP	---	---	0	0,00 %
ZENTRUM	---	---	0	0,00 %
DIE RECHTE	---	---	1	0,19 %
REP	---	---	0	0,00 %
DIE VIOLETTEN	---	---	1	0,19 %
JED	---	---	0	0,00 %
MLPD	---	---	0	0,00 %
PAN	---	---	0	0,00 %
Gesundheitsforschung	---	---	0	0,00 %
PARTEILOSE WG „BRD“	---	---	0	0,00 %
Schöner Leben	---	---	0	0,00 %
V-Partei³	---	---	0	0,00 %

## 026/1 Herkenrath/Herrenstrunden

	Erststimmen		Zweitstimmen	
Wahlberechtigte	881		881	
Wähler/innen	509	57,78 %	509	57,78 %
ungültige Stimmen	1	0,20 %	2	0,39 %
gültige Stimmen	508	99,80 %	507	99,61 %
Werdes, SPD	117	23,03 %	90	17,75 %
Müller, CDU	243	47,83 %	212	41,81 %
Weiß, GRÜNE	39	7,68 %	48	9,47 %
Rick-Blunck, FDP	64	12,60 %	85	16,77 %
PIRATEN	---	---	3	0,59 %
Klein, DIE LINKE	23	4,53 %	30	5,92 %
NPD	---	---	1	0,20 %
Die PARTEI	---	---	5	0,99 %
Boecker, FREIE WÄHLER	4	0,79 %	5	0,99 %
BIG	---	---	0	0,00 %
FBI/FWG	---	---	0	0,00 %
ÖDP	---	---	2	0,39 %
Volksabstimmung	---	---	0	0,00 %
TIERSCHUTZliste	---	---	3	0,59 %
AD-Demokraten NRW	---	---	0	0,00 %
Kunze, AfD	18	3,54 %	20	3,94 %
AUFBRUCH C	---	---	0	0,00 %
BGE	---	---	0	0,00 %
DBD	---	---	0	0,00 %
DKP	---	---	0	0,00 %
ZENTRUM	---	---	0	0,00 %
DIE RECHTE	---	---	0	0,00 %
REP	---	---	1	0,20 %
DIE VIOLETTEN	---	---	0	0,00 %
JED	---	---	0	0,00 %
MLPD	---	---	1	0,20 %
PAN	---	---	0	0,00 %
Gesundheitsforschung	---	---	0	0,00 %
PARTEILOSE WG „BRD“	---	---	0	0,00 %
Schöner Leben	---	---	1	0,20 %
V-Partei³	---	---	0	0,00 %

## 026/2 Herkenrath/Herrenstrunden

	Erststimmen		Zweitstimmen	
Wahlberechtigte	1.190		1.190	
Wähler/innen	638	53,61 %	638	53,61 %
ungültige Stimmen	7	1,10 %	8	1,25 %
gültige Stimmen	631	98,90 %	630	98,75 %
Werdes, SPD	189	29,95 %	168	26,67 %
Müller, CDU	285	45,17 %	256	40,63 %
Weiß, GRÜNE	49	7,77 %	50	7,94 %
Rick-Blunck, FDP	58	9,19 %	95	15,08 %
PIRATEN	---	---	2	0,32 %
Klein, DIE LINKE	12	1,90 %	14	2,22 %
NPD	---	---	1	0,16 %
Die PARTEI	---	---	4	0,63 %
Boecker, FREIE WÄHLER	7	1,11 %	2	0,32 %
BIG	---	---	0	0,00 %
FBI/FWG	---	---	0	0,00 %
ÖDP	---	---	0	0,00 %
Volksabstimmung	---	---	0	0,00 %
TIERSCHUTZliste	---	---	4	0,63 %
AD-Demokraten NRW	---	---	0	0,00 %
Kunze, AfD	31	4,91 %	30	4,76 %
AUFBRUCH C	---	---	0	0,00 %
BGE	---	---	0	0,00 %
DBD	---	---	0	0,00 %
DKP	---	---	0	0,00 %
ZENTRUM	---	---	0	0,00 %
DIE RECHTE	---	---	0	0,00 %
REP	---	---	2	0,32 %
DIE VIOLETTEN	---	---	0	0,00 %
JED	---	---	1	0,16 %
MLPD	---	---	0	0,00 %
PAN	---	---	1	0,16 %
Gesundheitsforschung	---	---	0	0,00 %
PARTEILOSE WG „BRD“	---	---	0	0,00 %
Schöner Leben	---	---	0	0,00 %
V-Partei³	---	---	0	0,00 %



## 026/3 Herkenrath/Herrenstrunden

	Erststimmen		Zweitstimmen	
Wahlberechtigte	1.342		1.342	
Wähler/innen	645	48,06 %	645	48,06 %
ungültige Stimmen	5	0,78 %	7	1,09 %
gültige Stimmen	640	99,22 %	638	98,91 %
Werdes, SPD	186	29,06 %	161	25,24 %
Müller, CDU	282	44,06 %	238	37,30 %
Weiß, GRÜNE	46	7,19 %	77	12,07 %
Rick-Blunck, FDP	42	6,56 %	66	10,34 %
PIRATEN	---	---	5	0,78 %
Klein, DIE LINKE	19	2,97 %	15	2,35 %
NPD	---	---	3	0,47 %
Die PARTEI	---	---	4	0,63 %
Boecker, FREIE WÄHLER	12	1,88 %	3	0,47 %
BIG	---	---	0	0,00 %
FBI/FWG	---	---	1	0,16 %
ÖDP	---	---	1	0,16 %
Volksabstimmung	---	---	0	0,00 %
TIERSCHUTZliste	---	---	1	0,16 %
AD-Demokraten NRW	---	---	0	0,00 %
Kunze, AfD	53	8,28 %	54	8,46 %
AUFBRUCH C	---	---	0	0,00 %
BGE	---	---	1	0,16 %
DBD	---	---	1	0,16 %
DKP	---	---	0	0,00 %
ZENTRUM	---	---	0	0,00 %
DIE RECHTE	---	---	0	0,00 %
REP	---	---	0	0,00 %
DIE VIOLETTEN	---	---	1	0,16 %
JED	---	---	0	0,00 %
MLPD	---	---	0	0,00 %
PAN	---	---	0	0,00 %
Gesundheitsforschung	---	---	2	0,31 %
PARTEILOSE WG „BRD“	---	---	1	0,16 %
Schöner Leben	---	---	0	0,00 %
V-Partei³	---	---	3	0,47 %

## 001/9 Briefwahlbezirk 1

	Erststimmen		Zweitstimmen	
Wähler/innen	700		700	
ungültige Stimmen	9	1,29 %	5	0,71 %
gültige Stimmen	691	98,71 %	695	99,29 %
Werdes, SPD	174	25,18 %	155	22,30 %
Müller, CDU	329	47,61 %	271	38,99 %
Weiß, GRÜNE	46	6,66 %	54	7,77 %
Rick-Blunck, FDP	75	10,85 %	127	18,27 %
PIRATEN	---	---	2	0,29 %
Klein, DIE LINKE	18	2,60 %	22	3,17 %
NPD	---	---	2	0,29 %
Die PARTEI	---	---	2	0,29 %
Boecker, FREIE WÄHLER	8	1,16 %	4	0,58 %
BIG	---	---	0	0,00 %
FBI/FWG	---	---	0	0,00 %
ÖDP	---	---	2	0,29 %
Volksabstimmung	---	---	3	0,43 %
TIERSCHUTZliste	---	---	2	0,29 %
AD-Demokraten NRW	---	---	0	0,00 %
Kunze, AfD	41	5,93 %	46	6,62 %
AUFBRUCH C	---	---	0	0,00 %
BGE	---	---	0	0,00 %
DBD	---	---	0	0,00 %
DKP	---	---	0	0,00 %
ZENTRUM	---	---	0	0,00 %
DIE RECHTE	---	---	0	0,00 %
REP	---	---	0	0,00 %
DIE VIOLETTEN	---	---	0	0,00 %
JED	---	---	1	0,14 %
MLPD	---	---	0	0,00 %
PAN	---	---	0	0,00 %
Gesundheitsforschung	---	---	0	0,00 %
PARTEILOSE WG „BRD“	---	---	0	0,00 %
Schöner Leben	---	---	0	0,00 %
V-Partei <sup>3</sup>	---	---	2	0,29 %

## 002/9 Briefwahlbezirk 2

	Erststimmen		Zweitstimmen	
Wähler/innen	608		608	
ungültige Stimmen	5	0,82 %	3	0,49 %
gültige Stimmen	603	99,18 %	605	99,51 %
Werdes, SPD	165	27,36 %	134	22,15 %
Müller, CDU	253	41,96 %	223	36,86 %
Weiß, GRÜNE	37	6,14 %	41	6,78 %
Rick-Blunck, FDP	66	10,95 %	109	18,02 %
PIRATEN	---	---	6	0,99 %
Klein, DIE LINKE	28	4,64 %	25	4,13 %
NPD	---	---	4	0,66 %
Die PARTEI	---	---	2	0,33 %
Boecker, FREIE WÄHLER	11	1,82 %	5	0,83 %
BIG	---	---	0	0,00 %
FBI/FWG	---	---	0	0,00 %
ÖDP	---	---	0	0,00 %
Volksabstimmung	---	---	0	0,00 %
TIERSCHUTZliste	---	---	5	0,83 %
AD-Demokraten NRW	---	---	0	0,00 %
Kunze, AfD	43	7,13 %	49	8,10 %
AUFBRUCH C	---	---	0	0,00 %
BGE	---	---	1	0,17 %
DBD	---	---	0	0,00 %
DKP	---	---	0	0,00 %
ZENTRUM	---	---	0	0,00 %
DIE RECHTE	---	---	0	0,00 %
REP	---	---	0	0,00 %
DIE VIOLETTEN	---	---	0	0,00 %
JED	---	---	1	0,17 %
MLPD	---	---	0	0,00 %
PAN	---	---	0	0,00 %
Gesundheitsforschung	---	---	0	0,00 %
PARTEILOSE WG „BRD“	---	---	0	0,00 %
Schöner Leben	---	---	0	0,00 %
V-Partei <sup>3</sup>	---	---	0	0,00 %

## 003/9 Briefwahlbezirk 3

	Erststimmen		Zweitstimmen	
Wähler/innen	607		607	
ungültige Stimmen	6	0,99 %	1	0,16 %
gültige Stimmen	601	99,01 %	606	99,84 %
Werdes, SPD	181	30,12 %	163	26,90 %
Müller, CDU	233	38,77 %	195	32,18 %
Weiß, GRÜNE	41	6,82 %	42	6,93 %
Rick-Blunck, FDP	64	10,65 %	101	16,67 %
PIRATEN	---	---	3	0,50 %
Klein, DIE LINKE	25	4,16 %	30	4,95 %
NPD	---	---	0	0,00 %
Die PARTEI	---	---	2	0,33 %
Boecker, FREIE WÄHLER	11	1,83 %	7	1,16 %
BIG	---	---	0	0,00 %
FBI/FWG	---	---	0	0,00 %
ÖDP	---	---	1	0,17 %
Volksabstimmung	---	---	0	0,00 %
TIERSCHUTZliste	---	---	5	0,83 %
AD-Demokraten NRW	---	---	1	0,17 %
Kunze, AfD	46	7,65 %	51	8,42 %
AUFBRUCH C	---	---	2	0,33 %
BGE	---	---	1	0,17 %
DBD	---	---	0	0,00 %
DKP	---	---	0	0,00 %
ZENTRUM	---	---	1	0,17 %
DIE RECHTE	---	---	0	0,00 %
REP	---	---	0	0,00 %
DIE VIOLETTEN	---	---	0	0,00 %
JED	---	---	0	0,00 %
MLPD	---	---	0	0,00 %
PAN	---	---	0	0,00 %
Gesundheitsforschung	---	---	1	0,17 %
PARTEILOSE WG „BRD“	---	---	0	0,00 %
Schöner Leben	---	---	0	0,00 %
V-Partei <sup>3</sup>	---	---	0	0,00 %

## 004/9 Briefwahlbezirk 4

	Erststimmen		Zweitstimmen	
Wähler/innen	713		713	
ungültige Stimmen	3	0,42 %	2	0,28 %
gültige Stimmen	710	99,58 %	711	99,72 %
Werdes, SPD	206	29,01 %	180	25,32 %
Müller, CDU	321	45,21 %	262	36,85 %
Weiß, GRÜNE	31	4,37 %	44	6,19 %
Rick-Blunck, FDP	77	10,85 %	133	18,71 %
PIRATEN	---	---	8	1,13 %
Klein, DIE LINKE	26	3,66 %	23	3,23 %
NPD	---	---	1	0,14 %
Die PARTEI	---	---	0	0,00 %
Boecker, FREIE WÄHLER	17	2,39 %	9	1,27 %
BIG	---	---	0	0,00 %
FBI/FWG	---	---	0	0,00 %
ÖDP	---	---	0	0,00 %
Volksabstimmung	---	---	2	0,28 %
TIERSCHUTZliste	---	---	7	0,98 %
AD-Demokraten NRW	---	---	0	0,00 %
Kunze, AfD	32	4,51 %	40	5,63 %
AUFBRUCH C	---	---	0	0,00 %
BGE	---	---	1	0,14 %
DBD	---	---	0	0,00 %
DKP	---	---	0	0,00 %
ZENTRUM	---	---	0	0,00 %
DIE RECHTE	---	---	0	0,00 %
REP	---	---	0	0,00 %
DIE VIOLETTEN	---	---	0	0,00 %
JED	---	---	0	0,00 %
MLPD	---	---	0	0,00 %
PAN	---	---	0	0,00 %
Gesundheitsforschung	---	---	0	0,00 %
PARTEILOSE WG „BRD“	---	---	0	0,00 %
Schöner Leben	---	---	1	0,14 %
V-Partei <sup>3</sup>	---	---	0	0,00 %

## 005/9 Briefwahlbezirk 5

	Erststimmen		Zweitstimmen	
Wähler/innen	704		704	
ungültige Stimmen	6	0,85 %	7	0,99 %
gültige Stimmen	698	99,15 %	697	99,01 %
Werdes, SPD	226	32,38 %	187	26,83 %
Müller, CDU	302	43,27 %	273	39,17 %
Weiß, GRÜNE	28	4,01 %	37	5,31 %
Rick-Blunck, FDP	71	10,17 %	116	16,64 %
PIRATEN	---	---	2	0,29 %
Klein, DIE LINKE	14	2,01 %	16	2,30 %
NPD	---	---	2	0,29 %
Die PARTEI	---	---	6	0,86 %
Boecker, FREIE WÄHLER	22	3,15 %	8	1,15 %
BIG	---	---	1	0,14 %
FBI/FWG	---	---	0	0,00 %
ÖDP	---	---	2	0,29 %
Volksabstimmung	---	---	2	0,29 %
TIERSCHUTZliste	---	---	6	0,86 %
AD-Demokraten NRW	---	---	0	0,00 %
Kunze, AfD	35	5,01 %	34	4,88 %
AUFBRUCH C	---	---	0	0,00 %
BGE	---	---	0	0,00 %
DBD	---	---	2	0,29 %
DKP	---	---	0	0,00 %
ZENTRUM	---	---	0	0,00 %
DIE RECHTE	---	---	0	0,00 %
REP	---	---	0	0,00 %
DIE VIOLETTEN	---	---	0	0,00 %
JED	---	---	2	0,29 %
MLPD	---	---	0	0,00 %
PAN	---	---	0	0,00 %
Gesundheitsforschung	---	---	0	0,00 %
PARTEILOSE WG „BRD“	---	---	0	0,00 %
Schöner Leben	---	---	0	0,00 %
V-Partei <sup>3</sup>	---	---	1	0,14 %

## 006/9 Briefwahlbezirk 6

	Erststimmen		Zweitstimmen	
Wähler/innen	764		764	
ungültige Stimmen	10	1,31 %	7	0,92 %
gültige Stimmen	754	98,69 %	757	99,08 %
Werdes, SPD	269	35,68 %	240	31,70 %
Müller, CDU	290	38,46 %	237	31,31 %
Weiß, GRÜNE	35	4,64 %	59	7,79 %
Rick-Blunck, FDP	75	9,95 %	110	14,53 %
PIRATEN	---	---	5	0,66 %
Klein, DIE LINKE	46	6,10 %	47	6,21 %
NPD	---	---	0	0,00 %
Die PARTEI	---	---	2	0,26 %
Boecker, FREIE WÄHLER	13	1,72 %	3	0,40 %
BIG	---	---	0	0,00 %
FBI/FWG	---	---	0	0,00 %
ÖDP	---	---	0	0,00 %
Volksabstimmung	---	---	1	0,13 %
TIERSCHUTZliste	---	---	6	0,79 %
AD-Demokraten NRW	---	---	0	0,00 %
Kunze, AfD	26	3,45 %	40	5,28 %
AUFBRUCH C	---	---	0	0,00 %
BGE	---	---	0	0,00 %
DBD	---	---	0	0,00 %
DKP	---	---	0	0,00 %
ZENTRUM	---	---	0	0,00 %
DIE RECHTE	---	---	0	0,00 %
REP	---	---	0	0,00 %
DIE VIOLETTEN	---	---	0	0,00 %
JED	---	---	0	0,00 %
MLPD	---	---	1	0,13 %
PAN	---	---	0	0,00 %
Gesundheitsforschung	---	---	1	0,13 %
PARTEILOSE WG „BRD“	---	---	0	0,00 %
Schöner Leben	---	---	2	0,26 %
V-Partei <sup>3</sup>	---	---	3	0,40 %

## 007/9 Briefwahlbezirk 7

	Erststimmen		Zweitstimmen	
Wähler/innen	443		443	
ungültige Stimmen	7	1,58 %	7	1,58 %
gültige Stimmen	436	98,42 %	436	98,42 %
Werdes, SPD	162	37,16 %	133	30,50 %
Müller, CDU	145	33,26 %	122	27,98 %
Weiß, GRÜNE	21	4,82 %	36	8,26 %
Rick-Blunck, FDP	31	7,11 %	52	11,93 %
PIRATEN	---	---	4	0,92 %
Klein, DIE LINKE	27	6,19 %	23	5,28 %
NPD	---	---	2	0,46 %
Die PARTEI	---	---	2	0,46 %
Boecker, FREIE WÄHLER	10	2,29 %	4	0,92 %
BIG	---	---	2	0,46 %
FBI/FWG	---	---	0	0,00 %
ÖDP	---	---	0	0,00 %
Volksabstimmung	---	---	1	0,23 %
TIERSCHUTZliste	---	---	3	0,69 %
AD-Demokraten NRW	---	---	5	1,15 %
Kunze, AfD	40	9,17 %	44	10,09 %
AUFBRUCH C	---	---	0	0,00 %
BGE	---	---	1	0,23 %
DBD	---	---	0	0,00 %
DKP	---	---	1	0,23 %
ZENTRUM	---	---	0	0,00 %
DIE RECHTE	---	---	0	0,00 %
REP	---	---	0	0,00 %
DIE VIOLETTEN	---	---	1	0,23 %
JED	---	---	0	0,00 %
MLPD	---	---	0	0,00 %
PAN	---	---	0	0,00 %
Gesundheitsforschung	---	---	0	0,00 %
PARTEILOSE WG „BRD“	---	---	0	0,00 %
Schöner Leben	---	---	0	0,00 %
V-Partei <sup>3</sup>	---	---	0	0,00 %



## 008/9 Briefwahlbezirk 8

	Erststimmen		Zweitstimmen	
Wähler/innen	921		921	
ungültige Stimmen	7	0,76 %	6	0,65 %
gültige Stimmen	914	99,24 %	915	99,35 %
Werdes, SPD	301	32,93 %	249	27,21 %
Müller, CDU	405	44,31 %	348	38,03 %
Weiß, GRÜNE	63	6,89 %	74	8,09 %
Rick-Blunck, FDP	69	7,55 %	145	15,85 %
PIRATEN	---	---	3	0,33 %
Klein, DIE LINKE	25	2,74 %	35	3,83 %
NPD	---	---	2	0,22 %
Die PARTEI	---	---	5	0,55 %
Boecker, FREIE WÄHLER	18	1,97 %	11	1,20 %
BIG	---	---	0	0,00 %
FBI/FWG	---	---	0	0,00 %
ÖDP	---	---	1	0,11 %
Volksabstimmung	---	---	2	0,22 %
TIERSCHUTZliste	---	---	0	0,00 %
AD-Demokraten NRW	---	---	0	0,00 %
Kunze, AfD	33	3,61 %	38	4,15 %
AUFBRUCH C	---	---	0	0,00 %
BGE	---	---	0	0,00 %
DBD	---	---	0	0,00 %
DKP	---	---	0	0,00 %
ZENTRUM	---	---	0	0,00 %
DIE RECHTE	---	---	0	0,00 %
REP	---	---	0	0,00 %
DIE VIOLETTEN	---	---	0	0,00 %
JED	---	---	0	0,00 %
MLPD	---	---	0	0,00 %
PAN	---	---	0	0,00 %
Gesundheitsforschung	---	---	1	0,11 %
PARTEILOSE WG „BRD“	---	---	0	0,00 %
Schöner Leben	---	---	0	0,00 %
V-Partei <sup>3</sup>	---	---	1	0,11 %

## 009/9 Briefwahlbezirk 9

	Erststimmen		Zweitstimmen	
Wähler/innen	1.044		1.044	
ungültige Stimmen	9	0,86 %	9	0,86 %
gültige Stimmen	1.035	99,14 %	1.035	99,14 %
Werdes, SPD	327	31,59 %	277	26,76 %
Müller, CDU	441	42,61 %	372	35,94 %
Weiß, GRÜNE	54	5,22 %	83	8,02 %
Rick-Blunck, FDP	109	10,53 %	172	16,62 %
PIRATEN	---	---	3	0,29 %
Klein, DIE LINKE	34	3,29 %	34	3,29 %
NPD	---	---	0	0,00 %
Die PARTEI	---	---	5	0,48 %
Boecker, FREIE WÄHLER	14	1,35 %	6	0,58 %
BIG	---	---	0	0,00 %
FBI/FWG	---	---	0	0,00 %
ÖDP	---	---	0	0,00 %
Volksabstimmung	---	---	0	0,00 %
TIERSCHUTZliste	---	---	6	0,58 %
AD-Demokraten NRW	---	---	0	0,00 %
Kunze, AfD	56	5,41 %	69	6,67 %
AUFBRUCH C	---	---	1	0,10 %
BGE	---	---	2	0,19 %
DBD	---	---	0	0,00 %
DKP	---	---	0	0,00 %
ZENTRUM	---	---	0	0,00 %
DIE RECHTE	---	---	0	0,00 %
REP	---	---	0	0,00 %
DIE VIOLETTEN	---	---	0	0,00 %
JED	---	---	0	0,00 %
MLPD	---	---	0	0,00 %
PAN	---	---	0	0,00 %
Gesundheitsforschung	---	---	1	0,10 %
PARTEILOSE WG „BRD“	---	---	0	0,00 %
Schöner Leben	---	---	2	0,19 %
V-Partei <sup>3</sup>	---	---	2	0,19 %

## 010/9 Briefwahlbezirk 10

	Erststimmen		Zweitstimmen	
Wähler/innen	675		675	
ungültige Stimmen	4	0,59 %	4	0,59 %
gültige Stimmen	671	99,41 %	671	99,41 %
Werdes, SPD	211	31,45 %	183	27,27 %
Müller, CDU	282	42,03 %	231	34,43 %
Weiß, GRÜNE	31	4,62 %	49	7,30 %
Rick-Blunck, FDP	62	9,24 %	112	16,69 %
PIRATEN	---	---	7	1,04 %
Klein, DIE LINKE	39	5,81 %	30	4,47 %
NPD	---	---	2	0,30 %
Die PARTEI	---	---	1	0,15 %
Boecker, FREIE WÄHLER	12	1,79 %	2	0,30 %
BIG	---	---	0	0,00 %
FBI/FWG	---	---	0	0,00 %
ÖDP	---	---	0	0,00 %
Volksabstimmung	---	---	0	0,00 %
TIERSCHUTZliste	---	---	3	0,45 %
AD-Demokraten NRW	---	---	3	0,45 %
Kunze, AfD	34	5,07 %	39	5,81 %
AUFBRUCH C	---	---	0	0,00 %
BGE	---	---	1	0,15 %
DBD	---	---	2	0,30 %
DKP	---	---	1	0,15 %
ZENTRUM	---	---	0	0,00 %
DIE RECHTE	---	---	0	0,00 %
REP	---	---	0	0,00 %
DIE VIOLETTEN	---	---	0	0,00 %
JED	---	---	1	0,15 %
MLPD	---	---	0	0,00 %
PAN	---	---	0	0,00 %
Gesundheitsforschung	---	---	2	0,30 %
PARTEILOSE WG „BRD“	---	---	0	0,00 %
Schöner Leben	---	---	1	0,15 %
V-Partei <sup>3</sup>	---	---	1	0,15 %

## 011/9 Briefwahlbezirk 11

	Erststimmen		Zweitstimmen	
Wähler/innen	699		699	
ungültige Stimmen	4	0,57 %	4	0,57 %
gültige Stimmen	695	99,43 %	695	99,43 %
Werdes, SPD	238	34,24 %	203	29,21 %
Müller, CDU	270	38,85 %	236	33,96 %
Weiß, GRÜNE	41	5,90 %	59	8,49 %
Rick-Blunck, FDP	67	9,64 %	103	14,82 %
PIRATEN	---	---	6	0,86 %
Klein, DIE LINKE	23	3,31 %	27	3,88 %
NPD	---	---	0	0,00 %
Die PARTEI	---	---	4	0,58 %
Boecker, FREIE WÄHLER	14	2,01 %	4	0,58 %
BIG	---	---	2	0,29 %
FBI/FWG	---	---	0	0,00 %
ÖDP	---	---	0	0,00 %
Volksabstimmung	---	---	0	0,00 %
TIERSCHUTZliste	---	---	1	0,14 %
AD-Demokraten NRW	---	---	1	0,14 %
Kunze, AfD	42	6,04 %	43	6,19 %
AUFBRUCH C	---	---	0	0,00 %
BGE	---	---	1	0,14 %
DBD	---	---	0	0,00 %
DKP	---	---	0	0,00 %
ZENTRUM	---	---	1	0,14 %
DIE RECHTE	---	---	0	0,00 %
REP	---	---	0	0,00 %
DIE VIOLETTEN	---	---	1	0,14 %
JED	---	---	0	0,00 %
MLPD	---	---	0	0,00 %
PAN	---	---	0	0,00 %
Gesundheitsforschung	---	---	1	0,14 %
PARTEILOSE WG „BRD“	---	---	0	0,00 %
Schöner Leben	---	---	0	0,00 %
V-Partei <sup>3</sup>	---	---	2	0,29 %

## 012/9 Briefwahlbezirk 12

	Erststimmen		Zweitstimmen	
Wähler/innen	716		716	
ungültige Stimmen	3	0,42 %	2	0,28 %
gültige Stimmen	713	99,58 %	714	99,72 %
Werdes, SPD	223	31,28 %	187	26,19 %
Müller, CDU	316	44,32 %	282	39,50 %
Weiß, GRÜNE	34	4,77 %	44	6,16 %
Rick-Blunck, FDP	63	8,84 %	110	15,41 %
PIRATEN	---	---	3	0,42 %
Klein, DIE LINKE	25	3,51 %	27	3,78 %
NPD	---	---	0	0,00 %
Die PARTEI	---	---	2	0,28 %
Boecker, FREIE WÄHLER	14	1,96 %	7	0,98 %
BIG	---	---	0	0,00 %
FBI/FWG	---	---	0	0,00 %
ÖDP	---	---	1	0,14 %
Volksabstimmung	---	---	1	0,14 %
TIERSCHUTZliste	---	---	2	0,28 %
AD-Demokraten NRW	---	---	0	0,00 %
Kunze, AfD	38	5,33 %	42	5,88 %
AUFBRUCH C	---	---	0	0,00 %
BGE	---	---	0	0,00 %
DBD	---	---	0	0,00 %
DKP	---	---	0	0,00 %
ZENTRUM	---	---	0	0,00 %
DIE RECHTE	---	---	0	0,00 %
REP	---	---	0	0,00 %
DIE VIOLETTEN	---	---	3	0,42 %
JED	---	---	2	0,28 %
MLPD	---	---	0	0,00 %
PAN	---	---	0	0,00 %
Gesundheitsforschung	---	---	1	0,14 %
PARTEILOSE WG „BRD“	---	---	0	0,00 %
Schöner Leben	---	---	0	0,00 %
V-Partei <sup>3</sup>	---	---	0	0,00 %

## 013/9 Briefwahlbezirk 13

	Erststimmen		Zweitstimmen	
Wähler/innen	608		608	
ungültige Stimmen	5	0,82 %	5	0,82 %
gültige Stimmen	603	99,18 %	603	99,18 %
Werdes, SPD	223	36,98 %	183	30,35 %
Müller, CDU	225	37,31 %	196	32,50 %
Weiß, GRÜNE	40	6,63 %	53	8,79 %
Rick-Blunck, FDP	42	6,97 %	78	12,94 %
PIRATEN	---	---	7	1,16 %
Klein, DIE LINKE	26	4,31 %	23	3,81 %
NPD	---	---	3	0,50 %
Die PARTEI	---	---	5	0,83 %
Boecker, FREIE WÄHLER	11	1,82 %	3	0,50 %
BIG	---	---	1	0,17 %
FBI/FWG	---	---	0	0,00 %
ÖDP	---	---	2	0,33 %
Volksabstimmung	---	---	4	0,66 %
TIERSCHUTZliste	---	---	8	1,33 %
AD-Demokraten NRW	---	---	1	0,17 %
Kunze, AfD	36	5,97 %	29	4,81 %
AUFBRUCH C	---	---	2	0,33 %
BGE	---	---	1	0,17 %
DBD	---	---	0	0,00 %
DKP	---	---	0	0,00 %
ZENTRUM	---	---	0	0,00 %
DIE RECHTE	---	---	0	0,00 %
REP	---	---	0	0,00 %
DIE VIOLETTEN	---	---	0	0,00 %
JED	---	---	1	0,17 %
MLPD	---	---	1	0,17 %
PAN	---	---	0	0,00 %
Gesundheitsforschung	---	---	0	0,00 %
PARTEILOSE WG „BRD“	---	---	0	0,00 %
Schöner Leben	---	---	0	0,00 %
V-Partei <sup>3</sup>	---	---	2	0,33 %

## 014/9 Briefwahlbezirk 14

	Erststimmen		Zweitstimmen	
Wähler/innen	618		618	
ungültige Stimmen	3	0,49 %	2	0,32 %
gültige Stimmen	615	99,51 %	616	99,68 %
Werdes, SPD	245	39,84 %	207	33,60 %
Müller, CDU	197	32,03 %	176	28,57 %
Weiß, GRÜNE	47	7,64 %	60	9,74 %
Rick-Blunck, FDP	49	7,97 %	78	12,66 %
PIRATEN	---	---	3	0,49 %
Klein, DIE LINKE	30	4,88 %	24	3,90 %
NPD	---	---	0	0,00 %
Die PARTEI	---	---	5	0,81 %
Boecker, FREIE WÄHLER	10	1,63 %	5	0,81 %
BIG	---	---	0	0,00 %
FBI/FWG	---	---	0	0,00 %
ÖDP	---	---	0	0,00 %
Volksabstimmung	---	---	1	0,16 %
TIERSCHUTZliste	---	---	1	0,16 %
AD-Demokraten NRW	---	---	0	0,00 %
Kunze, AfD	37	6,02 %	42	6,82 %
AUFBRUCH C	---	---	1	0,16 %
BGE	---	---	1	0,16 %
DBD	---	---	2	0,32 %
DKP	---	---	1	0,16 %
ZENTRUM	---	---	0	0,00 %
DIE RECHTE	---	---	0	0,00 %
REP	---	---	0	0,00 %
DIE VIOLETTEN	---	---	3	0,49 %
JED	---	---	1	0,16 %
MLPD	---	---	0	0,00 %
PAN	---	---	1	0,16 %
Gesundheitsforschung	---	---	1	0,16 %
PARTEILOSE WG „BRD“	---	---	0	0,00 %
Schöner Leben	---	---	0	0,00 %
V-Partei <sup>3</sup>	---	---	3	0,49 %

## 015/9 Briefwahlbezirk 15

	Erststimmen		Zweitstimmen	
Wähler/innen	992		992	
ungültige Stimmen	11	1,11 %	9	0,91 %
gültige Stimmen	981	98,89 %	983	99,09 %
Werdes, SPD	267	27,22 %	224	22,79 %
Müller, CDU	448	45,67 %	373	37,95 %
Weiß, GRÜNE	61	6,22 %	82	8,34 %
Rick-Blunck, FDP	108	11,01 %	190	19,33 %
PIRATEN	---	---	6	0,61 %
Klein, DIE LINKE	35	3,57 %	30	3,05 %
NPD	---	---	3	0,31 %
Die PARTEI	---	---	3	0,31 %
Boecker, FREIE WÄHLER	16	1,63 %	2	0,20 %
BIG	---	---	0	0,00 %
FBI/FWG	---	---	1	0,10 %
ÖDP	---	---	0	0,00 %
Volksabstimmung	---	---	1	0,10 %
TIERSCHUTZliste	---	---	12	1,22 %
AD-Demokraten NRW	---	---	0	0,00 %
Kunze, AfD	46	4,69 %	50	5,09 %
AUFBRUCH C	---	---	1	0,10 %
BGE	---	---	0	0,00 %
DBD	---	---	0	0,00 %
DKP	---	---	0	0,00 %
ZENTRUM	---	---	0	0,00 %
DIE RECHTE	---	---	0	0,00 %
REP	---	---	0	0,00 %
DIE VIOLETTEN	---	---	2	0,20 %
JED	---	---	0	0,00 %
MLPD	---	---	0	0,00 %
PAN	---	---	0	0,00 %
Gesundheitsforschung	---	---	2	0,20 %
PARTEILOSE WG „BRD“	---	---	0	0,00 %
Schöner Leben	---	---	1	0,10 %
V-Partei <sup>3</sup>	---	---	0	0,00 %



## 016/9 Briefwahlbezirk 16

	Erststimmen		Zweitstimmen	
Wähler/innen	953		953	
ungültige Stimmen	4	0,42 %	2	0,21 %
gültige Stimmen	949	99,58 %	951	99,79 %
Werdes, SPD	279	29,40 %	247	25,97 %
Müller, CDU	401	42,26 %	338	35,54 %
Weiß, GRÜNE	63	6,64 %	81	8,52 %
Rick-Blunck, FDP	106	11,17 %	174	18,30 %
PIRATEN	---	---	4	0,42 %
Klein, DIE LINKE	32	3,37 %	33	3,47 %
NPD	---	---	1	0,11 %
Die PARTEI	---	---	6	0,63 %
Boecker, FREIE WÄHLER	21	2,21 %	6	0,63 %
BIG	---	---	0	0,00 %
FBI/FWG	---	---	0	0,00 %
ÖDP	---	---	0	0,00 %
Volksabstimmung	---	---	0	0,00 %
TIERSCHUTZliste	---	---	5	0,53 %
AD-Demokraten NRW	---	---	0	0,00 %
Kunze, AfD	47	4,95 %	49	5,15 %
AUFBRUCH C	---	---	0	0,00 %
BGE	---	---	3	0,32 %
DBD	---	---	0	0,00 %
DKP	---	---	0	0,00 %
ZENTRUM	---	---	0	0,00 %
DIE RECHTE	---	---	0	0,00 %
REP	---	---	0	0,00 %
DIE VIOLETTEN	---	---	2	0,21 %
JED	---	---	0	0,00 %
MLPD	---	---	0	0,00 %
PAN	---	---	0	0,00 %
Gesundheitsforschung	---	---	0	0,00 %
PARTEILOSE WG „BRD“	---	---	0	0,00 %
Schöner Leben	---	---	1	0,11 %
V-Partei <sup>3</sup>	---	---	1	0,11 %

## 017/9 Briefwahlbezirk 17

	Erststimmen		Zweitstimmen	
Wähler/innen	831		831	
ungültige Stimmen	5	0,60 %	3	0,36 %
gültige Stimmen	826	99,40 %	828	99,64 %
Werdes, SPD	237	28,69 %	218	26,33 %
Müller, CDU	352	42,62 %	293	35,39 %
Weiß, GRÜNE	58	7,02 %	63	7,61 %
Rick-Blunck, FDP	98	11,86 %	155	18,72 %
PIRATEN	---	---	4	0,48 %
Klein, DIE LINKE	32	3,87 %	32	3,86 %
NPD	---	---	0	0,00 %
Die PARTEI	---	---	2	0,24 %
Boecker, FREIE WÄHLER	18	2,18 %	9	1,09 %
BIG	---	---	0	0,00 %
FBI/FWG	---	---	0	0,00 %
ÖDP	---	---	3	0,36 %
Volksabstimmung	---	---	1	0,12 %
TIERSCHUTZliste	---	---	6	0,72 %
AD-Demokraten NRW	---	---	1	0,12 %
Kunze, AfD	31	3,75 %	37	4,47 %
AUFBRUCH C	---	---	0	0,00 %
BGE	---	---	1	0,12 %
DBD	---	---	0	0,00 %
DKP	---	---	0	0,00 %
ZENTRUM	---	---	0	0,00 %
DIE RECHTE	---	---	0	0,00 %
REP	---	---	0	0,00 %
DIE VIOLETTEN	---	---	1	0,12 %
JED	---	---	0	0,00 %
MLPD	---	---	1	0,12 %
PAN	---	---	0	0,00 %
Gesundheitsforschung	---	---	0	0,00 %
PARTEILOSE WG „BRD“	---	---	0	0,00 %
Schöner Leben	---	---	1	0,12 %
V-Partei <sup>3</sup>	---	---	0	0,00 %

## 018/9 Briefwahlbezirk 18

	Erststimmen		Zweitstimmen	
Wähler/innen	912		912	
ungültige Stimmen	3	0,33 %	2	0,22 %
gültige Stimmen	909	99,67 %	910	99,78 %
Werdes, SPD	271	29,81 %	229	25,16 %
Müller, CDU	407	44,77 %	351	38,57 %
Weiß, GRÜNE	53	5,83 %	75	8,24 %
Rick-Blunck, FDP	87	9,57 %	140	15,38 %
PIRATEN	---	---	4	0,44 %
Klein, DIE LINKE	35	3,85 %	37	4,07 %
NPD	---	---	0	0,00 %
Die PARTEI	---	---	3	0,33 %
Boecker, FREIE WÄHLER	11	1,21 %	4	0,44 %
BIG	---	---	2	0,22 %
FBI/FWG	---	---	0	0,00 %
ÖDP	---	---	4	0,44 %
Volksabstimmung	---	---	0	0,00 %
TIERSCHUTZliste	---	---	3	0,33 %
AD-Demokraten NRW	---	---	0	0,00 %
Kunze, AfD	45	4,95 %	53	5,82 %
AUFBRUCH C	---	---	0	0,00 %
BGE	---	---	0	0,00 %
DBD	---	---	0	0,00 %
DKP	---	---	0	0,00 %
ZENTRUM	---	---	1	0,11 %
DIE RECHTE	---	---	0	0,00 %
REP	---	---	0	0,00 %
DIE VIOLETTEN	---	---	1	0,11 %
JED	---	---	3	0,33 %
MLPD	---	---	0	0,00 %
PAN	---	---	0	0,00 %
Gesundheitsforschung	---	---	0	0,00 %
PARTEILOSE WG „BRD“	---	---	0	0,00 %
Schöner Leben	---	---	0	0,00 %
V-Partei <sup>3</sup>	---	---	0	0,00 %

## 019/9 Briefwahlbezirk 19

	Erststimmen		Zweitstimmen	
Wähler/innen	924		924	
ungültige Stimmen	2	0,22 %	2	0,22 %
gültige Stimmen	922	99,78 %	922	99,78 %
Werdes, SPD	242	26,25 %	214	23,21 %
Müller, CDU	393	42,62 %	320	34,71 %
Weiß, GRÜNE	74	8,03 %	83	9,00 %
Rick-Blunck, FDP	106	11,50 %	190	20,61 %
PIRATEN	---	---	6	0,65 %
Klein, DIE LINKE	38	4,12 %	28	3,04 %
NPD	---	---	0	0,00 %
Die PARTEI	---	---	4	0,43 %
Boecker, FREIE WÄHLER	19	2,06 %	8	0,87 %
BIG	---	---	0	0,00 %
FBI/FWG	---	---	0	0,00 %
ÖDP	---	---	1	0,11 %
Volksabstimmung	---	---	3	0,33 %
TIERSCHUTZliste	---	---	2	0,22 %
AD-Demokraten NRW	---	---	1	0,11 %
Kunze, AfD	50	5,42 %	55	5,97 %
AUFBRUCH C	---	---	1	0,11 %
BGE	---	---	0	0,00 %
DBD	---	---	1	0,11 %
DKP	---	---	0	0,00 %
ZENTRUM	---	---	0	0,00 %
DIE RECHTE	---	---	0	0,00 %
REP	---	---	0	0,00 %
DIE VIOLETTEN	---	---	1	0,11 %
JED	---	---	0	0,00 %
MLPD	---	---	0	0,00 %
PAN	---	---	0	0,00 %
Gesundheitsforschung	---	---	1	0,11 %
PARTEILOSE WG „BRD“	---	---	0	0,00 %
Schöner Leben	---	---	1	0,11 %
V-Partei <sup>3</sup>	---	---	2	0,22 %

## 020/9 Briefwahlbezirk 20

	Erststimmen		Zweitstimmen	
Wähler/innen	800		800	
ungültige Stimmen	3	0,38 %	2	0,25 %
gültige Stimmen	797	99,62 %	798	99,75 %
Werdes, SPD	240	30,11 %	205	25,69 %
Müller, CDU	360	45,17 %	305	38,22 %
Weiß, GRÜNE	54	6,78 %	69	8,65 %
Rick-Blunck, FDP	85	10,66 %	148	18,55 %
PIRATEN	---	---	2	0,25 %
Klein, DIE LINKE	21	2,63 %	20	2,51 %
NPD	---	---	1	0,13 %
Die PARTEI	---	---	3	0,38 %
Boecker, FREIE WÄHLER	10	1,25 %	2	0,25 %
BIG	---	---	0	0,00 %
FBI/FWG	---	---	0	0,00 %
ÖDP	---	---	2	0,25 %
Volksabstimmung	---	---	0	0,00 %
TIERSCHUTZliste	---	---	6	0,75 %
AD-Demokraten NRW	---	---	0	0,00 %
Kunze, AfD	27	3,39 %	33	4,14 %
AUFBRUCH C	---	---	0	0,00 %
BGE	---	---	0	0,00 %
DBD	---	---	0	0,00 %
DKP	---	---	0	0,00 %
ZENTRUM	---	---	0	0,00 %
DIE RECHTE	---	---	0	0,00 %
REP	---	---	0	0,00 %
DIE VIOLETTEN	---	---	1	0,13 %
JED	---	---	0	0,00 %
MLPD	---	---	0	0,00 %
PAN	---	---	0	0,00 %
Gesundheitsforschung	---	---	1	0,13 %
PARTEILOSE WG „BRD“	---	---	0	0,00 %
Schöner Leben	---	---	0	0,00 %
V-Partei <sup>3</sup>	---	---	0	0,00 %

## 021/9 Briefwahlbezirk 21

	Erststimmen		Zweitstimmen	
Wähler/innen	533		533	
ungültige Stimmen	0	0,00 %	0	0,00 %
gültige Stimmen	533	100,00 %	533	100,00 %
Werdes, SPD	149	27,95 %	133	24,95 %
Müller, CDU	217	40,71 %	187	35,08 %
Weiß, GRÜNE	43	8,07 %	55	10,32 %
Rick-Blunck, FDP	57	10,69 %	95	17,82 %
PIRATEN	---	---	1	0,19 %
Klein, DIE LINKE	22	4,13 %	20	3,75 %
NPD	---	---	0	0,00 %
Die PARTEI	---	---	1	0,19 %
Boecker, FREIE WÄHLER	10	1,88 %	2	0,38 %
BIG	---	---	0	0,00 %
FBI/FWG	---	---	0	0,00 %
ÖDP	---	---	0	0,00 %
Volksabstimmung	---	---	3	0,56 %
TIERSCHUTZliste	---	---	2	0,38 %
AD-Demokraten NRW	---	---	0	0,00 %
Kunze, AfD	35	6,57 %	30	5,63 %
AUFBRUCH C	---	---	1	0,19 %
BGE	---	---	0	0,00 %
DBD	---	---	0	0,00 %
DKP	---	---	0	0,00 %
ZENTRUM	---	---	0	0,00 %
DIE RECHTE	---	---	1	0,19 %
REP	---	---	1	0,19 %
DIE VIOLETTEN	---	---	0	0,00 %
JED	---	---	0	0,00 %
MLPD	---	---	0	0,00 %
PAN	---	---	0	0,00 %
Gesundheitsforschung	---	---	1	0,19 %
PARTEILOSE WG „BRD“	---	---	0	0,00 %
Schöner Leben	---	---	0	0,00 %
V-Partei <sup>3</sup>	---	---	0	0,00 %

## 022/9 Briefwahlbezirk 22

	Erststimmen		Zweitstimmen	
Wähler/innen	886		886	
ungültige Stimmen	4	0,45 %	0	0,00 %
gültige Stimmen	882	99,55 %	886	100,00 %
Werdes, SPD	210	23,81 %	181	20,43 %
Müller, CDU	410	46,49 %	347	39,16 %
Weiß, GRÜNE	39	4,42 %	48	5,42 %
Rick-Blunck, FDP	143	16,21 %	212	23,93 %
PIRATEN	---	---	4	0,45 %
Klein, DIE LINKE	35	3,97 %	39	4,40 %
NPD	---	---	0	0,00 %
Die PARTEI	---	---	3	0,34 %
Boecker, FREIE WÄHLER	5	0,57 %	2	0,23 %
BIG	---	---	0	0,00 %
FBI/FWG	---	---	0	0,00 %
ÖDP	---	---	0	0,00 %
Volksabstimmung	---	---	0	0,00 %
TIERSCHUTZliste	---	---	5	0,56 %
AD-Demokraten NRW	---	---	0	0,00 %
Kunze, AfD	40	4,54 %	43	4,85 %
AUFBRUCH C	---	---	0	0,00 %
BGE	---	---	0	0,00 %
DBD	---	---	0	0,00 %
DKP	---	---	0	0,00 %
ZENTRUM	---	---	0	0,00 %
DIE RECHTE	---	---	0	0,00 %
REP	---	---	0	0,00 %
DIE VIOLETTEN	---	---	0	0,00 %
JED	---	---	0	0,00 %
MLPD	---	---	0	0,00 %
PAN	---	---	0	0,00 %
Gesundheitsforschung	---	---	1	0,11 %
PARTEILOSE WG „BRD“	---	---	0	0,00 %
Schöner Leben	---	---	0	0,00 %
V-Partei³	---	---	1	0,11 %

## 023/9 Briefwahlbezirk 23

	Erststimmen		Zweitstimmen	
Wähler/innen	635		635	
ungültige Stimmen	6	0,94 %	4	0,63 %
gültige Stimmen	629	99,06 %	631	99,37 %
Werdes, SPD	175	27,82 %	156	24,72 %
Müller, CDU	277	44,04 %	241	38,19 %
Weiß, GRÜNE	58	9,22 %	52	8,24 %
Rick-Blunck, FDP	74	11,76 %	119	18,86 %
PIRATEN	---	---	6	0,95 %
Klein, DIE LINKE	19	3,02 %	19	3,01 %
NPD	---	---	0	0,00 %
Die PARTEI	---	---	0	0,00 %
Boecker, FREIE WÄHLER	4	0,64 %	0	0,00 %
BIG	---	---	0	0,00 %
FBI/FWG	---	---	0	0,00 %
ÖDP	---	---	3	0,48 %
Volksabstimmung	---	---	0	0,00 %
TIERSCHUTZliste	---	---	3	0,48 %
AD-Demokraten NRW	---	---	0	0,00 %
Kunze, AfD	22	3,50 %	30	4,75 %
AUFBRUCH C	---	---	0	0,00 %
BGE	---	---	1	0,16 %
DBD	---	---	0	0,00 %
DKP	---	---	0	0,00 %
ZENTRUM	---	---	0	0,00 %
DIE RECHTE	---	---	0	0,00 %
REP	---	---	0	0,00 %
DIE VIOLETTEN	---	---	0	0,00 %
JED	---	---	0	0,00 %
MLPD	---	---	0	0,00 %
PAN	---	---	0	0,00 %
Gesundheitsforschung	---	---	0	0,00 %
PARTEILOSE WG „BRD“	---	---	0	0,00 %
Schöner Leben	---	---	1	0,16 %
V-Partei <sup>3</sup>	---	---	0	0,00 %



## 024/9 Briefwahlbezirk 24

	Erststimmen		Zweitstimmen	
Wähler/innen	573		573	
ungültige Stimmen	4	0,70 %	4	0,70 %
gültige Stimmen	569	99,30 %	569	99,30 %
Werdes, SPD	171	30,05 %	157	27,59 %
Müller, CDU	234	41,12 %	194	34,09 %
Weiß, GRÜNE	39	6,85 %	40	7,03 %
Rick-Blunck, FDP	43	7,56 %	89	15,64 %
PIRATEN	---	---	3	0,53 %
Klein, DIE LINKE	28	4,92 %	30	5,27 %
NPD	---	---	2	0,35 %
Die PARTEI	---	---	3	0,53 %
Boecker, FREIE WÄHLER	15	2,64 %	3	0,53 %
BIG	---	---	0	0,00 %
FBI/FWG	---	---	2	0,35 %
ÖDP	---	---	1	0,18 %
Volksabstimmung	---	---	0	0,00 %
TIERSCHUTZliste	---	---	3	0,53 %
AD-Demokraten NRW	---	---	0	0,00 %
Kunze, AfD	39	6,85 %	35	6,15 %
AUFBRUCH C	---	---	1	0,18 %
BGE	---	---	0	0,00 %
DBD	---	---	0	0,00 %
DKP	---	---	1	0,18 %
ZENTRUM	---	---	1	0,18 %
DIE RECHTE	---	---	0	0,00 %
REP	---	---	0	0,00 %
DIE VIOLETTEN	---	---	0	0,00 %
JED	---	---	0	0,00 %
MLPD	---	---	1	0,18 %
PAN	---	---	0	0,00 %
Gesundheitsforschung	---	---	1	0,18 %
PARTEILOSE WG „BRD“	---	---	0	0,00 %
Schöner Leben	---	---	2	0,35 %
V-Partei <sup>3</sup>	---	---	0	0,00 %

## 025/9 Briefwahlbezirk 25

	Erststimmen		Zweitstimmen	
Wähler/innen	515		515	
ungültige Stimmen	2	0,39 %	2	0,39 %
gültige Stimmen	513	99,61 %	513	99,61 %
Werdes, SPD	137	26,71 %	122	23,78 %
Müller, CDU	237	46,20 %	203	39,57 %
Weiß, GRÜNE	30	5,85 %	36	7,02 %
Rick-Blunck, FDP	50	9,75 %	93	18,13 %
PIRATEN	---	---	16	3,12 %
Klein, DIE LINKE	24	4,68 %	1	0,19 %
NPD	---	---	1	0,19 %
Die PARTEI	---	---	4	0,78 %
Boecker, FREIE WÄHLER	7	1,36 %	1	0,19 %
BIG	---	---	0	0,00 %
FBI/FWG	---	---	0	0,00 %
ÖDP	---	---	0	0,00 %
Volksabstimmung	---	---	0	0,00 %
TIERSCHUTZliste	---	---	3	0,58 %
AD-Demokraten NRW	---	---	0	0,00 %
Kunze, AfD	28	5,46 %	30	5,85 %
AUFBRUCH C	---	---	0	0,00 %
BGE	---	---	0	0,00 %
DBD	---	---	0	0,00 %
DKP	---	---	1	0,19 %
ZENTRUM	---	---	0	0,00 %
DIE RECHTE	---	---	0	0,00 %
REP	---	---	0	0,00 %
DIE VIOLETTEN	---	---	1	0,19 %
JED	---	---	0	0,00 %
MLPD	---	---	0	0,00 %
PAN	---	---	0	0,00 %
Gesundheitsforschung	---	---	0	0,00 %
PARTEILOSE WG „BRD“	---	---	0	0,00 %
Schöner Leben	---	---	0	0,00 %
V-Partei <sup>3</sup>	---	---	1	0,19 %

## 026/9 Briefwahlbezirk 26

	Erststimmen		Zweitstimmen	
Wähler/innen	695		695	
ungültige Stimmen	7	1,01 %	5	0,72 %
gültige Stimmen	688	98,99 %	690	99,28 %
Werdes, SPD	165	23,98 %	144	20,87 %
Müller, CDU	356	51,74 %	314	45,51 %
Weiß, GRÜNE	40	5,81 %	42	6,09 %
Rick-Blunck, FDP	61	8,87 %	107	15,51 %
PIRATEN	---	---	3	0,43 %
Klein, DIE LINKE	15	2,18 %	18	2,61 %
NPD	---	---	0	0,00 %
Die PARTEI	---	---	0	0,00 %
Boecker, FREIE WÄHLER	12	1,74 %	6	0,87 %
BIG	---	---	0	0,00 %
FBI/FWG	---	---	1	0,14 %
ÖDP	---	---	0	0,00 %
Volksabstimmung	---	---	2	0,29 %
TIERSCHUTZliste	---	---	5	0,72 %
AD-Demokraten NRW	---	---	0	0,00 %
Kunze, AfD	39	5,67 %	42	6,09 %
AUFBRUCH C	---	---	0	0,00 %
BGE	---	---	2	0,29 %
DBD	---	---	0	0,00 %
DKP	---	---	0	0,00 %
ZENTRUM	---	---	0	0,00 %
DIE RECHTE	---	---	1	0,14 %
REP	---	---	0	0,00 %
DIE VIOLETTEN	---	---	0	0,00 %
JED	---	---	2	0,29 %
MLPD	---	---	0	0,00 %
PAN	---	---	0	0,00 %
Gesundheitsforschung	---	---	1	0,14 %
PARTEILOSE WG „BRD“	---	---	0	0,00 %
Schöner Leben	---	---	0	0,00 %
V-Partei <sup>3</sup>	---	---	0	0,00 %

# Übersicht Stimmbezirke

Stadt Bergisch Gladbach  
Landtagswahl 14.05.2017  
Zusammenstellung der Ergebnisse nach Stimmbezirken - Erststimmen -

Stimmbezirk	Wahlberechtigte	Wähler	gültig	Werdes SPD	Müller CDU	Weiß GRÜNE	Rick-Blunck FDP	Klein DIE LINKE	Boecker FREIE WÄHLER	Kunze AfD
<b>001/1 Schildgen</b>	1.233	712	703	170	<b>334</b>	49	72	19	11	48
		57,75 %	98,74 %	24,18 %	<b>47,51 %</b>	6,97 %	10,24 %	2,70 %	1,56 %	6,83 %
<b>001/2 Schildgen</b>	933	505	501	147	<b>219</b>	23	47	25	8	32
		54,13 %	99,21 %	29,34 %	<b>43,71 %</b>	4,59 %	9,38 %	4,99 %	1,60 %	6,39 %
<b>001/3 Schildgen</b>	929	517	512	134	<b>254</b>	26	49	17	7	25
		55,65 %	99,03 %	26,17 %	<b>49,61 %</b>	5,08 %	9,57 %	3,32 %	1,37 %	4,88 %
<b>002/1 Katterbach-West</b>	1.319	659	654	187	<b>273</b>	42	79	31	13	29
		49,96 %	99,24 %	28,59 %	<b>41,74 %</b>	6,42 %	12,08 %	4,74 %	1,99 %	4,43 %
<b>002/2 Katterbach-West</b>	1.312	696	690	184	<b>319</b>	42	84	14	11	36
		53,05 %	99,14 %	26,67 %	<b>46,23 %</b>	6,09 %	12,17 %	2,03 %	1,59 %	5,22 %
<b>003/1 Katterbach-Ost</b>	792	430	426	124	<b>179</b>	20	44	19	11	29
		54,29 %	99,07 %	29,11 %	<b>42,02 %</b>	4,69 %	10,33 %	4,46 %	2,58 %	6,81 %
<b>003/2 Katterbach-Ost</b>	868	466	464	146	<b>191</b>	26	51	11	5	34
		53,69 %	99,57 %	31,47 %	<b>41,16 %</b>	5,60 %	10,99 %	2,37 %	1,08 %	7,33 %
<b>003/3 Katterbach-Ost</b>	1.247	649	642	177	<b>282</b>	57	60	18	9	39
		52,04 %	98,92 %	27,57 %	<b>43,93 %</b>	8,88 %	9,35 %	2,80 %	1,40 %	6,07 %
<b>004/1 Paf-frath-Nord/Nußbaum</b>	1.147	624	624	176	<b>256</b>	61	55	26	12	38
		54,40 %	100,00 %	28,21 %	<b>41,03 %</b>	9,78 %	8,81 %	4,17 %	1,92 %	6,09 %
<b>004/2 Paf-frath-Nord/Nußbaum</b>	868	440	437	133	<b>206</b>	24	38	9	10	17
		50,69 %	99,32 %	30,43 %	<b>47,14 %</b>	5,49 %	8,70 %	2,06 %	2,29 %	3,89 %

Stimmbezirk	Wahlberechtigte	Wähler	gültig	Werdes SPD	Müller CDU	Weiß GRÜNE	Rick-Blunck FDP	Klein DIE LINKE	Boecker FREIE WÄHLER	Kunze AfD
004/3 Paf-frath-Nord/Nuß-baum	1.128	573	570	204	<b>210</b>	23	51	36	7	39
		50,80 %	99,48 %	35,79 %	<b>36,84 %</b>	4,04 %	8,95 %	6,32 %	1,23 %	6,84 %
005/1 Paffrath-Süd	778	417	414	<b>152</b>	149	35	26	15	5	32
		53,60 %	99,28 %	<b>36,71 %</b>	35,99 %	8,45 %	6,28 %	3,62 %	1,21 %	7,73 %
005/2 Paffrath-Süd	1.140	440	430	<b>180</b>	131	23	38	28	8	22
		38,60 %	97,73 %	<b>41,86 %</b>	30,47 %	5,35 %	8,84 %	6,51 %	1,86 %	5,12 %
005/3 Paffrath-Süd	1.390	608	595	210	<b>216</b>	41	42	35	7	44
		43,74 %	97,86 %	35,29 %	<b>36,30 %</b>	6,89 %	7,06 %	5,88 %	1,18 %	7,39 %
006/1 Hand-West	1.210	618	609	<b>232</b>	201	43	50	31	11	41
		51,07 %	98,54 %	<b>38,10 %</b>	33,00 %	7,06 %	8,21 %	5,09 %	1,81 %	6,73 %
006/2 Hand-West	1.280	606	598	<b>253</b>	191	35	42	27	9	41
		47,34 %	98,68 %	<b>42,31 %</b>	31,94 %	5,85 %	7,02 %	4,52 %	1,51 %	6,86 %
006/3 Hand-West	1.138	491	489	165	<b>199</b>	36	32	26	8	23
		43,15 %	99,59 %	33,74 %	<b>40,70 %</b>	7,36 %	6,54 %	5,32 %	1,64 %	4,70 %
007/1 Hand-Ost	952	453	449	<b>174</b>	128	29	39	28	7	44
		47,58 %	99,12 %	<b>38,75 %</b>	28,51 %	6,46 %	8,69 %	6,24 %	1,56 %	9,80 %
007/2 Hand-Ost	1.189	604	601	<b>256</b>	179	26	59	40	6	35
		50,80 %	99,50 %	<b>42,60 %</b>	29,78 %	4,33 %	9,82 %	6,66 %	1,00 %	5,82 %
007/3 Hand-Ost	694	279	272	<b>102</b>	81	15	15	32	8	19
		40,20 %	97,49 %	<b>37,50 %</b>	29,78 %	5,51 %	5,51 %	11,76 %	2,94 %	6,99 %
008/1 Hebborn	1.122	477	475	155	<b>183</b>	36	44	17	10	30
		42,51 %	99,58 %	32,63 %	<b>38,53 %</b>	7,58 %	9,26 %	3,58 %	2,11 %	6,32 %
008/2 Hebborn	1.258	655	648	183	<b>290</b>	49	68	22	4	32
		52,07 %	98,93 %	28,24 %	<b>44,75 %</b>	7,56 %	10,49 %	3,40 %	0,62 %	4,94 %

Stimmbezirk	Wahlberechtigte	Wähler	gültig	Werdes SPD	Müller CDU	Weiß GRÜNE	Rick-Blunck FDP	Klein DIE LINKE	Boecker FREIE WÄHLER	Kunze AfD
008/3 Hebborn	990	493	491	154	<b>200</b>	40	43	19	4	31
		49,80 %	99,59 %	31,36 %	<b>40,73 %</b>	8,15 %	8,76 %	3,87 %	0,81 %	6,31 %
009/1 Stadtmitte-Ost/Romaney	1.139	502	492	173	<b>196</b>	31	40	13	6	33
		44,07 %	98,01 %	35,16 %	<b>39,84 %</b>	6,30 %	8,13 %	2,64 %	1,22 %	6,71 %
009/2 Stadtmitte-Ost/Romaney	1.541	708	704	216	<b>278</b>	52	69	41	7	41
		45,94 %	99,44 %	30,68 %	<b>39,49 %</b>	7,39 %	9,80 %	5,82 %	0,99 %	5,82 %
009/3 Stadtmitte-Ost/Romaney	1.201	472	465	160	<b>181</b>	28	45	29	1	21
		39,30 %	98,52 %	34,41 %	<b>38,92 %</b>	6,02 %	9,68 %	6,24 %	0,22 %	4,52 %
010/1 Sand	1.134	492	486	180	<b>186</b>	33	44	17	8	18
		43,39 %	98,78 %	37,04 %	<b>38,27 %</b>	6,79 %	9,05 %	3,50 %	1,65 %	3,70 %
010/2 Sand	1.230	651	647	190	<b>282</b>	43	56	35	13	28
		52,93 %	99,39 %	29,37 %	<b>43,59 %</b>	6,65 %	8,66 %	5,41 %	2,01 %	4,33 %
010/3 Sand	814	380	379	126	<b>149</b>	18	32	17	11	26
		46,68 %	99,74 %	33,25 %	<b>39,31 %</b>	4,75 %	8,44 %	4,49 %	2,90 %	6,86 %
011/1 Stadtmitte-West	896	481	478	150	<b>190</b>	57	37	18	3	23
		53,68 %	99,38 %	31,38 %	<b>39,75 %</b>	11,92 %	7,74 %	3,77 %	0,63 %	4,81 %
011/2 Stadtmitte-West	1.184	394	389	130	<b>140</b>	34	23	29	5	28
		33,28 %	98,73 %	33,42 %	<b>35,99 %</b>	8,74 %	5,91 %	7,46 %	1,29 %	7,20 %
011/3 Stadtmitte-West	904	361	361	104	<b>128</b>	20	42	25	14	28
		39,93 %	100,00 %	28,81 %	<b>35,46 %</b>	5,54 %	11,63 %	6,93 %	3,88 %	7,76 %
012/1 Heidekamp-Ost	1.228	502	500	183	<b>205</b>	31	35	15	11	20
		40,88 %	99,60 %	36,60 %	<b>41,00 %</b>	6,20 %	7,00 %	3,00 %	2,20 %	4,00 %
012/2 Heidekamp-Ost	1.293	544	540	177	<b>199</b>	33	52	29	7	43
		42,07 %	99,26 %	32,78 %	<b>36,85 %</b>	6,11 %	9,63 %	5,37 %	1,30 %	7,96 %

Stimmbezirk	Wahlberechtigte	Wähler	gültig	Werdes SPD	Müller CDU	Weiß GRÜNE	Rick-Blunck FDP	Klein DIE LINKE	Boecker FREIE WÄHLER	Kunze AfD
012/3 Heidkamp-Ost	718	321	317	<b>122</b>	101	16	23	12	5	38
		44,71 %	98,75 %	<b>38,49 %</b>	31,86 %	5,05 %	7,26 %	3,79 %	1,58 %	11,99 %
013/1 Gronau-Ost/Heidkamp-West	1.070	413	407	133	<b>144</b>	30	45	27	6	22
		38,60 %	98,55 %	32,68 %	<b>35,38 %</b>	7,37 %	11,06 %	6,63 %	1,47 %	5,41 %
013/2 Gronau-Ost/Heidkamp-West	1.091	468	464	144	<b>183</b>	28	42	35	2	30
		42,90 %	99,15 %	31,03 %	<b>39,44 %</b>	6,03 %	9,05 %	7,54 %	0,43 %	6,47 %
013/3 Gronau-Ost/Heidkamp-West	1.124	522	515	164	<b>199</b>	38	41	29	9	35
		46,44 %	98,66 %	31,84 %	<b>38,64 %</b>	7,38 %	7,96 %	5,63 %	1,75 %	6,80 %
014/1 Gronau-West	936	324	318	<b>118</b>	96	21	19	40	6	18
		34,62 %	98,15 %	<b>37,11 %</b>	30,19 %	6,60 %	5,97 %	12,58 %	1,89 %	5,66 %
014/2 Gronau-West	856	390	387	125	<b>146</b>	23	30	29	4	30
		45,56 %	99,23 %	32,30 %	<b>37,73 %</b>	5,94 %	7,75 %	7,49 %	1,03 %	7,75 %
014/3 Gronau-West	958	435	432	146	<b>160</b>	36	27	45	4	14
		45,41 %	99,31 %	33,80 %	<b>37,04 %</b>	8,33 %	6,25 %	10,42 %	0,93 %	3,24 %
015/1 Refrath-Nord	1.129	531	529	<b>187</b>	169	21	80	27	4	41
		47,03 %	99,62 %	<b>35,35 %</b>	31,95 %	3,97 %	15,12 %	5,10 %	0,76 %	7,75 %
015/2 Refrath-Nord	1.060	570	568	153	<b>246</b>	45	70	22	9	23
		53,77 %	99,65 %	26,94 %	<b>43,31 %</b>	7,92 %	12,32 %	3,87 %	1,58 %	4,05 %
015/3 Refrath-Nord	1.569	683	676	178	<b>317</b>	36	67	25	10	43
		43,53 %	98,98 %	26,33 %	<b>46,89 %</b>	5,33 %	9,91 %	3,70 %	1,48 %	6,36 %
016/1 Refrath-West	1.359	743	735	204	<b>289</b>	73	95	33	15	26
		54,67 %	98,92 %	27,76 %	<b>39,32 %</b>	9,93 %	12,93 %	4,49 %	2,04 %	3,54 %
016/2 Refrath-West	1.266	664	662	220	<b>271</b>	40	78	19	3	31
		52,45 %	99,70 %	33,23 %	<b>40,94 %</b>	6,04 %	11,78 %	2,87 %	0,45 %	4,68 %

Stimmbezirk	Wahlberechtigte	Wähler	gültig	Werdes SPD	Müller CDU	Weiß GRÜNE	Rick-Blunck FDP	Klein DIE LINKE	Boecker FREIE WÄHLER	Kunze AfD
<b>016/3 Refrath-West</b>	1.353	708	701	218	<b>259</b>	38	85	39	16	46
		52,33 %	99,01 %	31,10 %	<b>36,95 %</b>	5,42 %	12,13 %	5,56 %	2,28 %	6,56 %
<b>017/1 Refrath-Lustheide</b>	1.164	673	664	218	<b>277</b>	32	70	30	4	33
		57,82 %	98,66 %	32,83 %	<b>41,72 %</b>	4,82 %	10,54 %	4,52 %	0,60 %	4,97 %
<b>017/2 Refrath-Lustheide</b>	1.012	452	446	137	<b>174</b>	30	47	18	7	33
		44,66 %	98,67 %	30,72 %	<b>39,01 %</b>	6,73 %	10,54 %	4,04 %	1,57 %	7,40 %
<b>017/3 Refrath-Lustheide</b>	1.073	505	498	153	<b>168</b>	29	62	39	9	38
		47,06 %	98,61 %	30,72 %	<b>33,73 %</b>	5,82 %	12,45 %	7,83 %	1,81 %	7,63 %
<b>018/1 Refrath-Mitte/Kippekausen</b>	1.151	384	379	108	<b>153</b>	18	52	25	4	19
		33,36 %	98,70 %	28,50 %	<b>40,37 %</b>	4,75 %	13,72 %	6,60 %	1,06 %	5,01 %
<b>018/2 Refrath-Mitte/Kippekausen</b>	1.159	530	529	181	<b>192</b>	56	30	33	8	29
		45,73 %	99,81 %	34,22 %	<b>36,29 %</b>	10,59 %	5,67 %	6,24 %	1,51 %	5,48 %
<b>018/3 Refrath-Mitte/Kippekausen</b>	1.178	637	629	<b>221</b>	195	61	76	38	5	33
		54,07 %	98,74 %	<b>35,14 %</b>	31,00 %	9,70 %	12,08 %	6,04 %	0,79 %	5,25 %
<b>019/1 Refrath-Frankenforst</b>	1.258	736	731	176	<b>336</b>	64	73	28	9	45
		58,51 %	99,32 %	24,08 %	<b>45,96 %</b>	8,76 %	9,99 %	3,83 %	1,23 %	6,16 %
<b>019/2 Refrath-Frankenforst</b>	1.310	573	567	168	<b>241</b>	41	62	24	6	25
		43,74 %	98,95 %	29,63 %	<b>42,50 %</b>	7,23 %	10,93 %	4,23 %	1,06 %	4,41 %
<b>019/3 Refrath-Frankenforst</b>	1.261	585	577	<b>194</b>	<b>194</b>	58	44	36	10	41
		46,39 %	98,63 %	<b>33,62 %</b>	<b>33,62 %</b>	10,05 %	7,63 %	6,24 %	1,73 %	7,11 %
<b>020/1 Bensberg-Süd/Kaule</b>	1.512	773	764	232	<b>293</b>	56	76	51	15	41
		51,12 %	98,84 %	30,37 %	<b>38,35 %</b>	7,33 %	9,95 %	6,68 %	1,96 %	5,37 %
<b>020/2 Bensberg-Süd/Kaule</b>	992	573	569	159	<b>247</b>	52	63	20	5	23
		57,76 %	99,30 %	27,94 %	<b>43,41 %</b>	9,14 %	11,07 %	3,51 %	0,88 %	4,04 %



Stimmbezirk	Wahlberechtigte	Wähler	gültig	Werdes SPD	Müller CDU	Weiß GRÜNE	Rick-Blunck FDP	Klein DIE LINKE	Boecker FREIE WÄHLER	Kunze AfD
<b>020/3 Bensberg-Süd/Kaule</b>	1.167	622	617	198	<b>234</b>	37	80	38	6	24
		53,30 %	99,20 %	32,09 %	<b>37,93 %</b>	6,00 %	12,97 %	6,16 %	0,97 %	3,89 %
<b>021/1 Lückerath</b>	1.526	779	771	256	<b>285</b>	60	86	37	15	32
		51,05 %	98,97 %	33,20 %	<b>36,96 %</b>	7,78 %	11,15 %	4,80 %	1,95 %	4,15 %
<b>021/2 Lückerath</b>	1.285	679	672	197	<b>242</b>	69	72	38	13	41
		52,84 %	98,97 %	29,32 %	<b>36,01 %</b>	10,27 %	10,71 %	5,65 %	1,93 %	6,10 %
<b>022/1 Bensberg-Mitte</b>	1.430	550	545	158	<b>233</b>	29	52	31	6	36
		38,46 %	99,09 %	28,99 %	<b>42,75 %</b>	5,32 %	9,54 %	5,69 %	1,10 %	6,61 %
<b>022/2 Bensberg-Mitte</b>	1.546	720	718	178	<b>344</b>	35	94	24	12	31
		46,57 %	99,72 %	24,79 %	<b>47,91 %</b>	4,87 %	13,09 %	3,34 %	1,67 %	4,32 %
<b>023/1 Moitzfeld</b>	1.461	801	797	200	<b>370</b>	59	90	37	16	25
		54,83 %	99,50 %	25,09 %	<b>46,42 %</b>	7,40 %	11,29 %	4,64 %	2,01 %	3,14 %
<b>023/2 Moitzfeld</b>	1.204	623	616	178	<b>252</b>	47	73	25	10	31
		51,74 %	98,88 %	28,90 %	<b>40,91 %</b>	7,63 %	11,85 %	4,06 %	1,62 %	5,03 %
<b>024/1 Bensberg-Süd/Bockenberg</b>	1.417	603	595	<b>223</b>	186	20	51	38	9	68
		42,55 %	98,67 %	<b>37,48 %</b>	31,26 %	3,36 %	8,57 %	6,39 %	1,51 %	11,43 %
<b>024/2 - Bensberg-Süd/Bockenberg</b>	1.306	582	570	163	<b>242</b>	39	75	26	9	16
		44,56 %	97,94 %	28,60 %	<b>42,46 %</b>	6,84 %	13,16 %	4,56 %	1,58 %	2,81 %
<b>025/1 Bärbroich/Ehrenfeld</b>	751	410	408	109	<b>191</b>	18	51	12	6	21
		54,59 %	99,51 %	26,72 %	<b>46,81 %</b>	4,41 %	12,50 %	2,94 %	1,47 %	5,15 %
<b>025/2 Bärbroich/Ehrenfeld</b>	992	596	590	171	<b>278</b>	39	51	15	9	27
		60,08 %	98,99 %	28,98 %	<b>47,12 %</b>	6,61 %	8,64 %	2,54 %	1,53 %	4,58 %
<b>025/3 Bärbroich/Ehrenfeld</b>	966	539	533	159	<b>227</b>	43	48	23	12	21
		55,80 %	98,89 %	29,83 %	<b>42,59 %</b>	8,07 %	9,01 %	4,32 %	2,25 %	3,94 %

Stimmbezirk	Wahlberechtigte	Wähler	gültig	Werdes SPD	Müller CDU	Weiß GRÜNE	Rick-Blunck FDP	Klein DIE LINKE	Boecker FREIE WÄHLER	Kunze AfD
<b>026/1 Herkenrath/Herrenstrunden</b>	881	509	508	117	<b>243</b>	39	64	23	4	18
		57,78 %	99,80 %	23,03 %	<b>47,83 %</b>	7,68 %	12,60 %	4,53 %	0,79 %	3,54 %
<b>026/2 Herkenrath/Herrenstrunden</b>	1.190	638	631	189	<b>285</b>	49	58	12	7	31
		53,61 %	98,90 %	29,95 %	<b>45,17 %</b>	7,77 %	9,19 %	1,90 %	1,11 %	4,91 %
<b>026/3 Herkenrath/Herrenstrunden</b>	1.342	645	640	186	<b>282</b>	46	42	19	12	53
		48,06 %	99,22 %	29,06 %	<b>44,06 %</b>	7,19 %	6,56 %	2,97 %	1,88 %	8,28 %
<b>001/9 Briefwahlbezirk 1</b>	0	700	691	174	<b>329</b>	46	75	18	8	41
			98,71 %	25,18 %	<b>47,61 %</b>	6,66 %	10,85 %	2,60 %	1,16 %	5,93 %
<b>002/9 Briefwahlbezirk 2</b>	0	608	603	165	<b>253</b>	37	66	28	11	43
			99,18 %	27,36 %	<b>41,96 %</b>	6,14 %	10,95 %	4,64 %	1,82 %	7,13 %
<b>003/9 Briefwahlbezirk 3</b>	0	607	601	181	<b>233</b>	41	64	25	11	46
			99,01 %	30,12 %	<b>38,77 %</b>	6,82 %	10,65 %	4,16 %	1,83 %	7,65 %
<b>004/9 Briefwahlbezirk 4</b>	0	713	710	206	<b>321</b>	31	77	26	17	32
			99,58 %	29,01 %	<b>45,21 %</b>	4,37 %	10,85 %	3,66 %	2,39 %	4,51 %
<b>005/9 Briefwahlbezirk 5</b>	0	704	698	226	<b>302</b>	28	71	14	22	35
			99,15 %	32,38 %	<b>43,27 %</b>	4,01 %	10,17 %	2,01 %	3,15 %	5,01 %
<b>006/9 Briefwahlbezirk 6</b>	0	764	754	269	<b>290</b>	35	75	46	13	26
			98,69 %	35,68 %	<b>38,46 %</b>	4,64 %	9,95 %	6,10 %	1,72 %	3,45 %
<b>007/9 Briefwahlbezirk 7</b>	0	443	436	<b>162</b>	145	21	31	27	10	40
			98,42 %	<b>37,16 %</b>	33,26 %	4,82 %	7,11 %	6,19 %	2,29 %	9,17 %
<b>008/9 Briefwahlbezirk 8</b>	0	921	914	301	<b>405</b>	63	69	25	18	33
			99,24 %	32,93 %	<b>44,31 %</b>	6,89 %	7,55 %	2,74 %	1,97 %	3,61 %
<b>009/9 Briefwahlbezirk 9</b>	0	1.044	1.035	327	<b>441</b>	54	109	34	14	56
			99,14 %	31,59 %	<b>42,61 %</b>	5,22 %	10,53 %	3,29 %	1,35 %	5,41 %

Stimmbezirk	Wahlberechtigte	Wähler	gültig	Werdes SPD	Müller CDU	Weiß GRÜNE	Rick-Blunck FDP	Klein DIE LINKE	Boecker FREIE WÄHLER	Kunze AfD
010/9 Briefwahlbezirk 10	0	675	671	211	<b>282</b>	31	62	39	12	34
			99,41 %	31,45 %	<b>42,03 %</b>	4,62 %	9,24 %	5,81 %	1,79 %	5,07 %
011/9 Briefwahlbezirk 11	0	699	695	238	<b>270</b>	41	67	23	14	42
			99,43 %	34,24 %	<b>38,85 %</b>	5,90 %	9,64 %	3,31 %	2,01 %	6,04 %
012/9 Briefwahlbezirk 12	0	716	713	223	<b>316</b>	34	63	25	14	38
			99,58 %	31,28 %	<b>44,32 %</b>	4,77 %	8,84 %	3,51 %	1,96 %	5,33 %
013/9 Briefwahlbezirk 13	0	608	603	223	<b>225</b>	40	42	26	11	36
			99,18 %	36,98 %	<b>37,31 %</b>	6,63 %	6,97 %	4,31 %	1,82 %	5,97 %
014/9 Briefwahlbezirk 14	0	618	615	<b>245</b>	197	47	49	30	10	37
			99,51 %	<b>39,84 %</b>	32,03 %	7,64 %	7,97 %	4,88 %	1,63 %	6,02 %
015/9 Briefwahlbezirk 15	0	992	981	267	<b>448</b>	61	108	35	16	46
			98,89 %	27,22 %	<b>45,67 %</b>	6,22 %	11,01 %	3,57 %	1,63 %	4,69 %
016/9 Briefwahlbezirk 16	0	953	949	279	<b>401</b>	63	106	32	21	47
			99,58 %	29,40 %	<b>42,26 %</b>	6,64 %	11,17 %	3,37 %	2,21 %	4,95 %
017/9 Briefwahlbezirk 17	0	831	826	237	<b>352</b>	58	98	32	18	31
			99,40 %	28,69 %	<b>42,62 %</b>	7,02 %	11,86 %	3,87 %	2,18 %	3,75 %
018/9 Briefwahlbezirk 18	0	912	909	271	<b>407</b>	53	87	35	11	45
			99,67 %	29,81 %	<b>44,77 %</b>	5,83 %	9,57 %	3,85 %	1,21 %	4,95 %
019/9 Briefwahlbezirk 19	0	924	922	242	<b>393</b>	74	106	38	19	50
			99,78 %	26,25 %	<b>42,62 %</b>	8,03 %	11,50 %	4,12 %	2,06 %	5,42 %
020/9 Briefwahlbezirk 20	0	800	797	240	<b>360</b>	54	85	21	10	27
			99,62 %	30,11 %	<b>45,17 %</b>	6,78 %	10,66 %	2,63 %	1,25 %	3,39 %
021/9 Briefwahlbezirk 21	0	533	533	149	<b>217</b>	43	57	22	10	35
			100,00 %	27,95 %	<b>40,71 %</b>	8,07 %	10,69 %	4,13 %	1,88 %	6,57 %

Stimmbezirk	Wahlbe- rechtigte	Wähler	gültig	Werdes SPD	Müller CDU	Weiß GRÜNE	Rick-Blunck FDP	Klein DIE LINKE	Boecker FREIE WÄHLER	Kunze AfD
<b>022/9 Briefwahlbe- zirk 22</b>	0	886	882	210	<b>410</b>	39	143	35	5	40
			99,55 %	23,81 %	<b>46,49 %</b>	4,42 %	16,21 %	3,97 %	0,57 %	4,54 %
<b>023/9 Briefwahlbe- zirk 23</b>	0	635	629	175	<b>277</b>	58	74	19	4	22
			99,06 %	27,82 %	<b>44,04 %</b>	9,22 %	11,76 %	3,02 %	0,64 %	3,50 %
<b>024/9 Briefwahlbe- zirk 24</b>	0	573	569	171	<b>234</b>	39	43	28	15	39
			99,30 %	30,05 %	<b>41,12 %</b>	6,85 %	7,56 %	4,92 %	2,64 %	6,85 %
<b>025/9 Briefwahlbe- zirk 25</b>	0	515	513	137	<b>237</b>	30	50	24	7	28
			99,61 %	26,71 %	<b>46,20 %</b>	5,85 %	9,75 %	4,68 %	1,36 %	5,46 %
<b>026/9 Briefwahlbe- zirk 26</b>	0	695	688	165	<b>356</b>	40	61	15	12	39
			98,99 %	23,98 %	<b>51,74 %</b>	5,81 %	8,87 %	2,18 %	1,74 %	5,67 %
<b>Stadt Bergisch Gladbach</b>	83.504	59.457	58.947	18.222	<b>24.050</b>	3.913	5.885	2.657	931	3.289
			71,20 %	99,14 %	30,91 %	<b>40,80 %</b>	6,64 %	9,98 %	4,51 %	1,58 %

Stadt Bergisch Gladbach  
Landtagswahl 14.05.2017  
Zusammenstellung der Ergebnisse nach Stimmbezirken - Zweitstimmen -

Stimmbezirk	Wahlberechtigte	Wähler	gültig	SPD	CDU	GRÜNE	FDP	PIRATEN	DIE LINKE	NPD	Die PAR-TEI	FREIE WÄHLER	BIG	FBI/FWG	ÖDP	Volksabstimmung	TIERSCHULISTE	AD-Demokraten NRW
001/1 Schildgen	1.233	712	707	143	<b>294</b>	62	108	4	18	1	5	6	2	0	3	0	6	1
		57,75 %	99,30 %	20,23 %	<b>41,58 %</b>	8,77 %	15,28 %	0,57 %	2,55 %	0,14 %	0,71 %	0,85 %	0,28 %	0,00 %	0,42 %	0,00 %	0,85 %	0,14 %
001/2 Schildgen	933	505	501	123	<b>189</b>	34	77	3	22	0	2	5	0	0	0	0	2	0
		54,13 %	99,21 %	24,55 %	<b>37,72 %</b>	6,79 %	15,37 %	0,60 %	4,39 %	0,00 %	0,40 %	1,00 %	0,00 %	0,00 %	0,00 %	0,00 %	0,40 %	0,00 %
001/3 Schildgen	929	517	511	107	<b>212</b>	35	83	3	24	1	1	0	0	0	1	1	5	0
		55,65 %	98,84 %	20,94 %	<b>41,49 %</b>	6,85 %	16,24 %	0,59 %	4,70 %	0,20 %	0,20 %	0,00 %	0,00 %	0,00 %	0,20 %	0,20 %	0,98 %	0,00 %
002/1 Katterbach-West	1.319	659	655	155	<b>225</b>	58	126	8	37	0	3	1	0	1	1	1	2	0
		49,96 %	99,39 %	23,66 %	<b>34,35 %</b>	8,85 %	19,24 %	1,22 %	5,65 %	0,00 %	0,46 %	0,15 %	0,00 %	0,15 %	0,15 %	0,15 %	0,31 %	0,00 %
002/2 Katterbach-West	1.312	696	692	166	<b>245</b>	44	156	2	17	2	0	5	0	1	1	1	5	1
		53,05 %	99,43 %	23,99 %	<b>35,40 %</b>	6,36 %	22,54 %	0,29 %	2,46 %	0,29 %	0,00 %	0,72 %	0,00 %	0,14 %	0,14 %	0,14 %	0,72 %	0,14 %
003/1 Katterbach-Ost	792	430	428	118	<b>136</b>	25	83	7	15	1	4	4	0	0	0	0	1	0
		54,29 %	99,53 %	27,57 %	<b>31,78 %</b>	5,84 %	19,39 %	1,64 %	3,50 %	0,23 %	0,93 %	0,93 %	0,00 %	0,00 %	0,00 %	0,00 %	0,23 %	0,00 %
003/2 Katterbach-Ost	868	466	465	119	<b>156</b>	49	68	5	16	2	3	2	0	0	1	0	3	0
		53,69 %	99,79 %	25,59 %	<b>33,55 %</b>	10,54 %	14,62 %	1,08 %	3,44 %	0,43 %	0,65 %	0,43 %	0,00 %	0,00 %	0,22 %	0,00 %	0,65 %	0,00 %
003/3 Katterbach-Ost	1.247	649	645	160	<b>251</b>	48	107	1	20	0	3	3	0	0	1	0	4	0
		52,04 %	99,38 %	24,81 %	<b>38,91 %</b>	7,44 %	16,59 %	0,16 %	3,10 %	0,00 %	0,47 %	0,47 %	0,00 %	0,00 %	0,16 %	0,00 %	0,62 %	0,00 %
004/1 Paf-frath-Nord/Nußbaum	1.147	624	624	162	<b>225</b>	61	82	5	25	2	4	6	1	0	0	1	5	0
		54,40 %	100,00 %	25,96 %	<b>36,06 %</b>	9,78 %	13,14 %	0,80 %	4,01 %	0,32 %	0,64 %	0,96 %	0,16 %	0,00 %	0,00 %	0,16 %	0,80 %	0,00 %
004/2 Paf-frath-Nord/Nußbaum	868	440	436	114	<b>172</b>	32	61	5	21	0	4	2	1	0	1	0	1	0
		50,69 %	99,09 %	26,15 %	<b>39,45 %</b>	7,34 %	13,99 %	1,15 %	4,82 %	0,00 %	0,92 %	0,46 %	0,23 %	0,00 %	0,23 %	0,00 %	0,23 %	0,00 %
004/3 Paf-frath-Nord/Nußbaum	1.128	573	570	170	<b>186</b>	42	77	5	39	4	0	4	0	0	0	0	0	0
		50,80 %	99,48 %	29,82 %	<b>32,63 %</b>	7,37 %	13,51 %	0,88 %	6,84 %	0,70 %	0,00 %	0,70 %	0,00 %	0,00 %	0,00 %	0,00 %	0,00 %	0,00 %
005/1 Paf-frath-Süd	778	417	411	116	<b>125</b>	42	52	7	18	2	3	1	1	0	4	1	3	0
		53,60 %	98,56 %	28,22 %	<b>30,41 %</b>	10,22 %	12,65 %	1,70 %	4,38 %	0,49 %	0,73 %	0,24 %	0,24 %	0,00 %	0,97 %	0,24 %	0,73 %	0,00 %
005/2 Paf-frath-Süd	1.140	440	433	<b>161</b>	117	35	52	3	28	0	1	5	0	1	0	0	4	0
		38,60 %	98,41 %	<b>37,18 %</b>	27,02 %	8,08 %	12,01 %	0,69 %	6,47 %	0,00 %	0,23 %	1,15 %	0,00 %	0,23 %	0,00 %	0,00 %	0,92 %	0,00 %
005/3 Paf-frath-Süd	1.390	608	598	172	<b>183</b>	69	66	9	35	0	3	0	0	0	4	2	1	3
		43,74 %	98,36 %	28,76 %	<b>30,60 %</b>	11,54 %	11,04 %	1,51 %	5,85 %	0,00 %	0,50 %	0,00 %	0,00 %	0,00 %	0,67 %	0,33 %	0,17 %	0,50 %
006/1 Hand-West	1.210	618	612	<b>184</b>	<b>184</b>	64	75	4	31	2	5	6	4	1	0	1	5	1
		51,07 %	99,03 %	<b>30,07 %</b>	<b>30,07 %</b>	10,46 %	12,25 %	0,65 %	5,07 %	0,33 %	0,82 %	0,98 %	0,65 %	0,16 %	0,00 %	0,16 %	0,82 %	0,16 %
006/2 Hand-West	1.280	606	600	<b>211</b>	188	51	61	0	27	0	10	5	2	0	1	0	0	0
		47,34 %	99,01 %	<b>35,17 %</b>	31,33 %	8,50 %	10,17 %	0,00 %	4,50 %	0,00 %	1,67 %	0,83 %	0,33 %	0,00 %	0,17 %	0,00 %	0,00 %	0,00 %
006/3 Hand-West	1.138	491	488	139	<b>166</b>	41	68	5	27	0	5	5	0	0	1	1	2	1
		43,15 %	99,39 %	28,48 %	<b>34,02 %</b>	8,40 %	13,93 %	1,02 %	5,53 %	0,00 %	1,02 %	1,02 %	0,00 %	0,00 %	0,20 %	0,20 %	0,41 %	0,20 %
007/1 Hand-Ost	952	453	450	<b>143</b>	119	41	47	3	29	0	7	4	1	0	2	0	0	3

Stimmbezirk	Wahlberechtigte	Wähler	gültig	SPD	CDU	GRÜNE	FDP	PIRATEN	DIE LINKE	NPD	Die PARTEI	FREIE WÄHLER	BIG	FBI/FWG	ÖDP	Volksabstimmung	TIERSCHULISTE	AD-Demokraten NRW
		47,58 %	99,34 %	<b>31,78 %</b>	26,44 %	9,11 %	10,44 %	0,67 %	6,44 %	0,00 %	1,56 %	0,89 %	0,22 %	0,00 %	0,44 %	0,00 %	0,00 %	0,67 %
007/2 Hand-Ost	1.189	604	604	<b>199</b>	149	63	95	2	38	1	4	3	1	0	6	0	4	0
		50,80 %	100,00 %	<b>32,95 %</b>	24,67 %	10,43 %	15,73 %	0,33 %	6,29 %	0,17 %	0,66 %	0,50 %	0,17 %	0,00 %	0,99 %	0,00 %	0,66 %	0,00 %
007/3 Hand-Ost	694	279	275	<b>83</b>	71	24	27	4	28	0	2	0	4	0	0	1	5	0
		40,20 %	98,57 %	<b>30,18 %</b>	25,82 %	8,73 %	9,82 %	1,45 %	10,18 %	0,00 %	0,73 %	0,00 %	1,45 %	0,00 %	0,00 %	0,36 %	1,82 %	0,00 %
008/1 Hebborn	1.122	477	475	123	<b>157</b>	38	77	3	19	0	7	2	0	0	3	0	3	0
		42,51 %	99,58 %	25,89 %	<b>33,05 %</b>	8,00 %	16,21 %	0,63 %	4,00 %	0,00 %	1,47 %	0,42 %	0,00 %	0,00 %	0,63 %	0,00 %	0,63 %	0,00 %
008/2 Hebborn	1.258	655	648	149	<b>235</b>	66	118	3	27	1	2	1	1	0	0	1	1	0
		52,07 %	98,93 %	22,99 %	<b>36,27 %</b>	10,19 %	18,21 %	0,46 %	4,17 %	0,15 %	0,31 %	0,15 %	0,15 %	0,00 %	0,00 %	0,15 %	0,15 %	0,00 %
008/3 Hebborn	990	493	493	118	<b>174</b>	64	75	2	16	0	2	1	0	0	1	0	5	0
		49,80 %	100,00 %	23,94 %	<b>35,29 %</b>	12,98 %	15,21 %	0,41 %	3,25 %	0,00 %	0,41 %	0,20 %	0,00 %	0,00 %	0,20 %	0,00 %	1,01 %	0,00 %
009/1 Stadtmitte-Ost/Romane	1.139	502	495	139	<b>178</b>	45	57	5	19	0	5	3	0	0	1	0	2	0
		44,07 %	98,61 %	28,08 %	<b>35,96 %</b>	9,09 %	11,52 %	1,01 %	3,84 %	0,00 %	1,01 %	0,61 %	0,00 %	0,00 %	0,20 %	0,00 %	0,40 %	0,00 %
009/2 Stadtmitte-Ost/Romane	1.541	708	704	171	<b>235</b>	66	119	5	42	0	6	4	0	0	0	0	6	2
		45,94 %	99,44 %	24,29 %	<b>33,38 %</b>	9,38 %	16,90 %	0,71 %	5,97 %	0,00 %	0,85 %	0,57 %	0,00 %	0,00 %	0,00 %	0,00 %	0,85 %	0,28 %
009/3 Stadtmitte-Ost/Romane	1.201	472	468	125	<b>149</b>	37	84	8	32	1	2	3	0	0	0	0	3	0
		39,30 %	99,15 %	26,71 %	<b>31,84 %</b>	7,91 %	17,95 %	1,71 %	6,84 %	0,21 %	0,43 %	0,64 %	0,00 %	0,00 %	0,00 %	0,00 %	0,64 %	0,00 %
010/1 Sand	1.134	492	485	147	<b>161</b>	46	61	2	30	0	3	4	2	1	1	0	3	0
		43,39 %	98,58 %	30,31 %	<b>33,20 %</b>	9,48 %	12,58 %	0,41 %	6,19 %	0,00 %	0,62 %	0,82 %	0,41 %	0,21 %	0,21 %	0,00 %	0,62 %	0,00 %
010/2 Sand	1.230	651	648	153	<b>240</b>	62	90	13	30	0	1	10	0	0	2	1	3	0
		52,93 %	99,54 %	23,61 %	<b>37,04 %</b>	9,57 %	13,89 %	2,01 %	4,63 %	0,00 %	0,15 %	1,54 %	0,00 %	0,00 %	0,31 %	0,15 %	0,46 %	0,00 %
010/3 Sand	814	380	379	98	<b>120</b>	30	63	6	21	0	0	5	0	0	1	0	0	0
		46,68 %	99,74 %	25,86 %	<b>31,66 %</b>	7,92 %	16,62 %	1,58 %	5,54 %	0,00 %	0,00 %	1,32 %	0,00 %	0,00 %	0,26 %	0,00 %	0,00 %	0,00 %
011/1 Stadtmitte-West	896	481	478	112	<b>172</b>	83	56	0	19	0	2	3	0	0	0	0	3	0
		53,68 %	99,38 %	23,43 %	<b>35,98 %</b>	17,36 %	11,72 %	0,00 %	3,97 %	0,00 %	0,42 %	0,63 %	0,00 %	0,00 %	0,00 %	0,00 %	0,63 %	0,00 %
011/2 Stadtmitte-West	1.184	394	392	107	<b>134</b>	44	29	5	28	0	3	2	5	0	0	1	6	1
		33,28 %	99,49 %	27,30 %	<b>34,18 %</b>	11,22 %	7,40 %	1,28 %	7,14 %	0,00 %	0,77 %	0,51 %	1,28 %	0,00 %	0,00 %	0,26 %	1,53 %	0,26 %
011/3 Stadtmitte-West	904	361	361	83	<b>115</b>	23	63	4	23	6	4	1	1	0	0	1	1	0
		39,93 %	100,00 %	22,99 %	<b>31,86 %</b>	6,37 %	17,45 %	1,11 %	6,37 %	1,66 %	1,11 %	0,28 %	0,28 %	0,00 %	0,00 %	0,28 %	0,28 %	0,00 %
012/1 Heidekamp-Ost	1.228	502	498	129	<b>182</b>	55	69	8	16	0	6	2	1	0	1	0	2	1
		40,88 %	99,20 %	25,90 %	<b>36,55 %</b>	11,04 %	13,86 %	1,61 %	3,21 %	0,00 %	1,20 %	0,40 %	0,20 %	0,00 %	0,20 %	0,00 %	0,40 %	0,20 %
012/2 Heidekamp-Ost	1.293	544	540	151	<b>165</b>	33	83	6	27	1	7	2	1	0	1	0	1	2
		42,07 %	99,26 %	27,96 %	<b>30,56 %</b>	6,11 %	15,37 %	1,11 %	5,00 %	0,19 %	1,30 %	0,37 %	0,19 %	0,00 %	0,19 %	0,00 %	0,19 %	0,37 %
012/3 Heidekamp-Ost	718	321	315	<b>99</b>	85	28	38	3	12	0	3	0	0	0	1	1	3	
		44,71 %	98,13 %	<b>31,43 %</b>	26,98 %	8,89 %	12,06 %	0,95 %	3,81 %	0,00 %	0,95 %	0,00 %	0,00 %	0,00 %	0,00 %	0,32 %	0,32 %	0,95 %
013/1 Gronau-Ost/Heidekamp-West	1.070	413	408	115	<b>117</b>	42	57	4	34	1	1	1	0	0	0	2	3	1
		38,60 %	98,79 %	28,19 %	<b>28,68 %</b>	10,29 %	13,97 %	0,98 %	8,33 %	0,25 %	0,25 %	0,25 %	0,00 %	0,00 %	0,00 %	0,49 %	0,74 %	0,25 %

Stimmbezirk	Wahlberechtigte	Wähler	gültig	SPD	CDU	GRÜNE	FDP	PIRATEN	DIE LINKE	NPD	Die PARTEI	FREIE WÄHLER	BIG	FBI/FWG	ÖDP	Volksabstimmung	TIERSCHULISTE	AD-Demokraten NRW
013/2 Gronau-Ost/Heidkamp-West	1.091	468	463	132	<b>140</b>	28	54	3	31	3	7	5	4	1	5	0	4	1
		42,90 %	98,93 %	28,51 %	<b>30,24 %</b>	6,05 %	11,66 %	0,65 %	6,70 %	0,65 %	1,51 %	1,08 %	0,86 %	0,22 %	1,08 %	0,00 %	0,86 %	0,22 %
013/3 Gronau-Ost/Heidkamp-West	1.124	522	519	<b>161</b>	158	41	72	7	27	0	2	1	1	0	1	1	4	1
		46,44 %	99,43 %	<b>31,02 %</b>	30,44 %	7,90 %	13,87 %	1,35 %	5,20 %	0,00 %	0,39 %	0,19 %	0,19 %	0,00 %	0,19 %	0,19 %	0,77 %	0,19 %
014/1 Gronau-West	936	324	318	<b>108</b>	89	30	25	5	23	2	3	1	3	0	0	1	2	1
		34,62 %	98,15 %	<b>33,96 %</b>	27,99 %	9,43 %	7,86 %	1,57 %	7,23 %	0,63 %	0,94 %	0,31 %	0,94 %	0,00 %	0,00 %	0,31 %	0,63 %	0,31 %
014/2 Gronau-West	856	390	390	101	<b>124</b>	38	51	1	29	0	0	4	1	0	0	0	2	0
		45,56 %	100,00 %	25,90 %	<b>31,79 %</b>	9,74 %	13,08 %	0,26 %	7,44 %	0,00 %	0,00 %	1,03 %	0,26 %	0,00 %	0,00 %	0,00 %	0,51 %	0,00 %
014/3 Gronau-West	958	435	433	<b>136</b>	129	40	60	4	32	0	3	6	0	1	0	0	1	0
		45,41 %	99,54 %	<b>31,41 %</b>	29,79 %	9,24 %	13,86 %	0,92 %	7,39 %	0,00 %	0,69 %	1,39 %	0,00 %	0,23 %	0,00 %	0,00 %	0,23 %	0,00 %
015/1 Refrath-Nord	1.129	531	530	<b>157</b>	156	42	87	8	17	0	3	3	0	0	1	0	2	0
		47,03 %	99,81 %	<b>29,62 %</b>	29,43 %	7,92 %	16,42 %	1,51 %	3,21 %	0,00 %	0,57 %	0,57 %	0,00 %	0,00 %	0,19 %	0,00 %	0,38 %	0,00 %
015/2 Refrath-Nord	1.060	570	568	122	<b>216</b>	47	118	3	22	1	4	5	0	1	1	0	3	1
		53,77 %	99,65 %	21,48 %	<b>38,03 %</b>	8,27 %	20,77 %	0,53 %	3,87 %	0,18 %	0,70 %	0,88 %	0,00 %	0,18 %	0,18 %	0,00 %	0,53 %	0,18 %
015/3 Refrath-Nord	1.569	683	678	168	<b>262</b>	48	117	0	22	0	0	3	0	0	0	0	3	0
		43,53 %	99,27 %	24,78 %	<b>38,64 %</b>	7,08 %	17,26 %	0,00 %	3,24 %	0,00 %	0,00 %	0,44 %	0,00 %	0,00 %	0,00 %	0,00 %	0,44 %	0,00 %
016/1 Refrath-West	1.359	743	733	174	<b>242</b>	71	149	4	31	0	3	4	0	0	3	1	6	0
		54,67 %	98,65 %	23,74 %	<b>33,02 %</b>	9,69 %	20,33 %	0,55 %	4,23 %	0,00 %	0,41 %	0,55 %	0,00 %	0,00 %	0,41 %	0,14 %	0,82 %	0,00 %
016/2 Refrath-West	1.266	664	662	167	<b>230</b>	72	124	4	22	1	1	1	0	0	1	0	2	0
		52,45 %	99,70 %	25,23 %	<b>34,74 %</b>	10,88 %	18,73 %	0,60 %	3,32 %	0,15 %	0,15 %	0,15 %	0,00 %	0,00 %	0,15 %	0,00 %	0,30 %	0,00 %
016/3 Refrath-West	1.353	708	704	180	<b>218</b>	58	127	8	38	2	6	7	1	0	2	1	4	0
		52,33 %	99,44 %	25,57 %	<b>30,97 %</b>	8,24 %	18,04 %	1,14 %	5,40 %	0,28 %	0,85 %	0,99 %	0,14 %	0,00 %	0,28 %	0,14 %	0,57 %	0,00 %
017/1 Refrath-Lustheide	1.164	673	668	180	<b>246</b>	45	112	4	32	0	1	4	0	0	2	0	1	0
		57,82 %	99,26 %	26,95 %	<b>36,83 %</b>	6,74 %	16,77 %	0,60 %	4,79 %	0,00 %	0,15 %	0,60 %	0,00 %	0,00 %	0,30 %	0,00 %	0,15 %	0,00 %
017/2 Refrath-Lustheide	1.012	452	443	123	<b>138</b>	34	75	1	22	1	0	1	1	0	1	0	6	0
		44,66 %	98,01 %	27,77 %	<b>31,15 %</b>	7,67 %	16,93 %	0,23 %	4,97 %	0,23 %	0,00 %	0,23 %	0,23 %	0,00 %	0,23 %	0,00 %	1,35 %	0,00 %
017/3 Refrath-Lustheide	1.073	505	498	125	<b>136</b>	45	92	8	34	0	1	5	0	0	2	0	5	0
		47,06 %	98,61 %	25,10 %	<b>27,31 %</b>	9,04 %	18,47 %	1,61 %	6,83 %	0,00 %	0,20 %	1,00 %	0,00 %	0,00 %	0,40 %	0,00 %	1,00 %	0,00 %
018/1 Refrath-Mitte/Kippekausen	1.151	384	380	86	<b>125</b>	27	75	4	25	0	1	2	4	0	0	0	4	0
		33,36 %	98,96 %	22,63 %	<b>32,89 %</b>	7,11 %	19,74 %	1,05 %	6,58 %	0,00 %	0,26 %	0,53 %	1,05 %	0,00 %	0,00 %	0,00 %	1,05 %	0,00 %
018/2 Refrath-Mitte/Kippekausen	1.159	530	529	147	<b>158</b>	72	66	0	30	1	6	0	0	1	3	0	0	0
		45,73 %	99,81 %	27,79 %	<b>29,87 %</b>	13,61 %	12,48 %	0,00 %	5,67 %	0,19 %	1,13 %	0,00 %	0,00 %	0,19 %	0,57 %	0,00 %	0,00 %	0,00 %
018/3 Refrath-Mitte/Kippekausen	1.178	637	633	<b>179</b>	172	84	106	3	35	1	4	1	0	0	3	0	2	1
		54,07 %	99,37 %	<b>28,28 %</b>	27,17 %	13,27 %	16,75 %	0,47 %	5,53 %	0,16 %	0,63 %	0,16 %	0,00 %	0,00 %	0,47 %	0,00 %	0,32 %	0,16 %
019/1 Refrath-Frankenforst	1.258	736	732	151	<b>284</b>	69	130	1	31	0	3	2	1	0	1	0	2	0
		58,51 %	99,46 %	20,63 %	<b>38,80 %</b>	9,43 %	17,76 %	0,14 %	4,23 %	0,00 %	0,41 %	0,27 %	0,14 %	0,00 %	0,14 %	0,00 %	0,27 %	0,00 %

Stimmbezirk	Wahlberechtigte	Wähler	gültig	SPD	CDU	GRÜNE	FDP	PIRATEN	DIE LINKE	NPD	Die PARTEI	FREIE WÄHLER	BIG	FBI/FWG	ÖDP	Volksabstimmung	TIERSCHULISTE	AD-Demokraten NRW
019/2 Refrath-Frankenforst	1.310	573	569	139	<b>197</b>	49	105	2	30	0	1	4	1	0	1	0	1	1
		43,74 %	99,30 %	24,43 %	<b>34,62 %</b>	8,61 %	18,45 %	0,35 %	5,27 %	0,00 %	0,18 %	0,70 %	0,18 %	0,00 %	0,18 %	0,00 %	0,18 %	0,18 %
019/3 Refrath-Frankenforst	1.261	585	578	162	<b>163</b>	58	78	3	36	3	7	3	0	0	1	3	3	1
		46,39 %	98,80 %	28,03 %	<b>28,20 %</b>	10,03 %	13,49 %	0,52 %	6,23 %	0,52 %	1,21 %	0,52 %	0,00 %	0,00 %	0,17 %	0,52 %	0,52 %	0,17 %
020/1 Bensberg-Süd/Kaule	1.512	773	768	207	<b>231</b>	71	133	8	42	3	5	3	0	0	3	1	9	1
		51,12 %	99,35 %	26,95 %	<b>30,08 %</b>	9,24 %	17,32 %	1,04 %	5,47 %	0,39 %	0,65 %	0,39 %	0,00 %	0,00 %	0,39 %	0,13 %	1,17 %	0,13 %
020/2 Bensberg-Süd/Kaule	992	573	573	146	<b>213</b>	49	110	1	18	1	2	2	0	0	2	0	1	2
		57,76 %	100,00 %	25,48 %	<b>37,17 %</b>	8,55 %	19,20 %	0,17 %	3,14 %	0,17 %	0,35 %	0,35 %	0,00 %	0,00 %	0,35 %	0,00 %	0,17 %	0,35 %
020/3 Bensberg-Süd/Kaule	1.167	622	619	155	<b>200</b>	52	122	5	43	0	2	3	1	0	0	0	3	0
		53,30 %	99,52 %	25,04 %	<b>32,31 %</b>	8,40 %	19,71 %	0,81 %	6,95 %	0,00 %	0,32 %	0,48 %	0,16 %	0,00 %	0,00 %	0,00 %	0,48 %	0,00 %
021/1 Lückerrath	1.526	779	776	219	<b>250</b>	71	132	6	37	1	9	5	1	0	2	2	4	0
		51,05 %	99,61 %	28,22 %	<b>32,22 %</b>	9,15 %	17,01 %	0,77 %	4,77 %	0,13 %	1,16 %	0,64 %	0,13 %	0,00 %	0,26 %	0,26 %	0,52 %	0,00 %
021/2 Lückerrath	1.285	679	673	174	<b>199</b>	58	119	7	36	2	8	3	4	1	0	0	2	2
		52,84 %	99,12 %	25,85 %	<b>29,57 %</b>	8,62 %	17,68 %	1,04 %	5,35 %	0,30 %	1,19 %	0,45 %	0,59 %	0,15 %	0,00 %	0,00 %	0,30 %	0,30 %
022/1 Bensberg-Mitte	1.430	550	547	132	<b>204</b>	29	97	3	24	1	9	1	1	0	0	0	3	2
		38,46 %	99,45 %	24,13 %	<b>37,29 %</b>	5,30 %	17,73 %	0,55 %	4,39 %	0,18 %	1,65 %	0,18 %	0,18 %	0,00 %	0,00 %	0,00 %	0,55 %	0,37 %
022/2 Bensberg-Mitte	1.546	720	719	146	<b>286</b>	57	152	0	23	3	1	3	1	0	0	0	5	0
		46,57 %	99,86 %	20,31 %	<b>39,78 %</b>	7,93 %	21,14 %	0,00 %	3,20 %	0,42 %	0,14 %	0,42 %	0,14 %	0,00 %	0,00 %	0,00 %	0,70 %	0,00 %
023/1 Moitzfeld	1.461	801	795	175	<b>310</b>	68	149	9	28	0	1	8	0	0	3	0	4	2
		54,83 %	99,25 %	22,01 %	<b>38,99 %</b>	8,55 %	18,74 %	1,13 %	3,52 %	0,00 %	0,13 %	1,01 %	0,00 %	0,00 %	0,38 %	0,00 %	0,50 %	0,25 %
023/2 Moitzfeld	1.204	623	622	158	<b>211</b>	47	121	2	27	1	5	3	0	1	0	0	4	0
		51,74 %	99,84 %	25,40 %	<b>33,92 %</b>	7,56 %	19,45 %	0,32 %	4,34 %	0,16 %	0,80 %	0,48 %	0,00 %	0,16 %	0,00 %	0,00 %	0,64 %	0,00 %
024/1 Bensberg-Süd/Bockenbergl	1.417	603	600	<b>195</b>	163	32	82	8	38	1	2	1	2	0	1	0	5	1
		42,55 %	99,50 %	<b>32,50 %</b>	27,17 %	5,33 %	13,67 %	1,33 %	6,33 %	0,17 %	0,33 %	0,17 %	0,33 %	0,00 %	0,17 %	0,00 %	0,83 %	0,17 %
024/2 - Bensberg-Süd/Bockenbergl	1.306	582	573	138	<b>203</b>	54	110	1	25	0	2	7	5	0	0	0	3	0
		44,56 %	98,45 %	24,08 %	<b>35,43 %</b>	9,42 %	19,20 %	0,17 %	4,36 %	0,00 %	0,35 %	1,22 %	0,87 %	0,00 %	0,00 %	0,00 %	0,52 %	0,00 %
025/1 Bärbröich/Ehrenfeld	751	410	408	96	<b>160</b>	27	75	2	10	0	2	1	0	0	4	0	1	0
		54,59 %	99,51 %	23,53 %	<b>39,22 %</b>	6,62 %	18,38 %	0,49 %	2,45 %	0,00 %	0,49 %	0,25 %	0,00 %	0,00 %	0,98 %	0,00 %	0,25 %	0,00 %
025/2 Bärbröich/Ehrenfeld	992	596	593	143	<b>258</b>	46	78	6	17	1	4	6	0	0	2	0	3	0
		60,08 %	99,50 %	24,11 %	<b>43,51 %</b>	7,76 %	13,15 %	1,01 %	2,87 %	0,17 %	0,67 %	1,01 %	0,00 %	0,00 %	0,34 %	0,00 %	0,51 %	0,00 %
025/3 Bärbröich/Ehrenfeld	966	539	529	141	<b>192</b>	49	78	5	21	0	4	4	0	1	2	0	2	0
		55,80 %	98,14 %	26,65 %	<b>36,29 %</b>	9,26 %	14,74 %	0,95 %	3,97 %	0,00 %	0,76 %	0,76 %	0,00 %	0,19 %	0,38 %	0,00 %	0,38 %	0,00 %
026/1 Herkenrath/Herrenstrunden	881	509	507	90	<b>212</b>	48	85	3	30	1	5	5	0	0	2	0	3	0
		57,78 %	99,61 %	17,75 %	<b>41,81 %</b>	9,47 %	16,77 %	0,59 %	5,92 %	0,20 %	0,99 %	0,99 %	0,00 %	0,00 %	0,39 %	0,00 %	0,59 %	0,00 %
026/2 Herkenrath/Herrenstrunden	1.190	638	630	168	<b>256</b>	50	95	2	14	1	4	2	0	0	0	0	4	0
		53,61 %	98,75 %	26,67 %	<b>40,63 %</b>	7,94 %	15,08 %	0,32 %	2,22 %	0,16 %	0,63 %	0,32 %	0,00 %	0,00 %	0,00 %	0,00 %	0,63 %	0,00 %



Stimmbezirk	Wahlberechtigte	Wähler	gültig	SPD	CDU	GRÜNE	FDP	PIRATEN	DIE LINKE	NPD	Die PARTEI	FREIE WÄHLER	BIG	FBI/FWG	ÖDP	Volksabstimmung	TIERSCHULISTE	AD-Demokraten NRW
026/3 Herkenrath/Herrenstrunden	1.342	645	638	161	<b>238</b>	77	66	5	15	3	4	3	0	1	1	0	1	0
		48,06 %	98,91 %	25,24 %	<b>37,30 %</b>	12,07 %	10,34 %	0,78 %	2,35 %	0,47 %	0,63 %	0,47 %	0,00 %	0,16 %	0,16 %	0,00 %	0,16 %	0,00 %
001/9 Briefwahlbezirk 1	0	700	695	155	<b>271</b>	54	127	2	22	2	2	4	0	0	2	3	2	0
		99,29 %	22,30 %	<b>38,99 %</b>	7,77 %	18,27 %	0,29 %	3,17 %	0,29 %	0,29 %	0,58 %	0,00 %	0,00 %	0,29 %	0,43 %	0,29 %	0,00 %	
002/9 Briefwahlbezirk 2	0	608	605	134	<b>223</b>	41	109	6	25	4	2	5	0	0	0	0	5	0
		99,51 %	22,15 %	<b>36,86 %</b>	6,78 %	18,02 %	0,99 %	4,13 %	0,66 %	0,33 %	0,83 %	0,00 %	0,00 %	0,00 %	0,00 %	0,83 %	0,00 %	
003/9 Briefwahlbezirk 3	0	607	606	163	<b>195</b>	42	101	3	30	0	2	7	0	0	1	0	5	1
		99,84 %	26,90 %	<b>32,18 %</b>	6,93 %	16,67 %	0,50 %	4,95 %	0,00 %	0,33 %	1,16 %	0,00 %	0,00 %	0,17 %	0,00 %	0,83 %	0,17 %	
004/9 Briefwahlbezirk 4	0	713	711	180	<b>262</b>	44	133	8	23	1	0	9	0	0	0	2	7	0
		99,72 %	25,32 %	<b>36,85 %</b>	6,19 %	18,71 %	1,13 %	3,23 %	0,14 %	0,00 %	1,27 %	0,00 %	0,00 %	0,00 %	0,28 %	0,98 %	0,00 %	
005/9 Briefwahlbezirk 5	0	704	697	187	<b>273</b>	37	116	2	16	2	6	8	1	0	2	2	6	0
		99,01 %	26,83 %	<b>39,17 %</b>	5,31 %	16,64 %	0,29 %	2,30 %	0,29 %	0,86 %	1,15 %	0,14 %	0,00 %	0,29 %	0,29 %	0,86 %	0,00 %	
006/9 Briefwahlbezirk 6	0	764	757	<b>240</b>	237	59	110	5	47	0	2	3	0	0	0	1	6	0
		99,08 %	<b>31,70 %</b>	31,31 %	7,79 %	14,53 %	0,66 %	6,21 %	0,00 %	0,26 %	0,40 %	0,00 %	0,00 %	0,00 %	0,13 %	0,79 %	0,00 %	
007/9 Briefwahlbezirk 7	0	443	436	<b>133</b>	122	36	52	4	23	2	2	4	2	0	0	1	3	5
		98,42 %	<b>30,50 %</b>	27,98 %	8,26 %	11,93 %	0,92 %	5,28 %	0,46 %	0,46 %	0,92 %	0,46 %	0,00 %	0,00 %	0,23 %	0,69 %	1,15 %	
008/9 Briefwahlbezirk 8	0	921	915	249	<b>348</b>	74	145	3	35	2	5	11	0	0	1	2	0	0
		99,35 %	27,21 %	<b>38,03 %</b>	8,09 %	15,85 %	0,33 %	3,83 %	0,22 %	0,55 %	1,20 %	0,00 %	0,00 %	0,11 %	0,22 %	0,00 %	0,00 %	
009/9 Briefwahlbezirk 9	0	1.044	1.035	277	<b>372</b>	83	172	3	34	0	5	6	0	0	0	0	6	0
		99,14 %	26,76 %	<b>35,94 %</b>	8,02 %	16,62 %	0,29 %	3,29 %	0,00 %	0,48 %	0,58 %	0,00 %	0,00 %	0,00 %	0,00 %	0,58 %	0,00 %	
010/9 Briefwahlbezirk 10	0	675	671	183	<b>231</b>	49	112	7	30	2	1	2	0	0	0	0	3	3
		99,41 %	27,27 %	<b>34,43 %</b>	7,30 %	16,69 %	1,04 %	4,47 %	0,30 %	0,15 %	0,30 %	0,00 %	0,00 %	0,00 %	0,00 %	0,45 %	0,45 %	
011/9 Briefwahlbezirk 11	0	699	695	203	<b>236</b>	59	103	6	27	0	4	4	2	0	0	0	1	1
		99,43 %	29,21 %	<b>33,96 %</b>	8,49 %	14,82 %	0,86 %	3,88 %	0,00 %	0,58 %	0,58 %	0,29 %	0,00 %	0,00 %	0,00 %	0,14 %	0,14 %	
012/9 Briefwahlbezirk 12	0	716	714	187	<b>282</b>	44	110	3	27	0	2	7	0	0	1	1	2	0
		99,72 %	26,19 %	<b>39,50 %</b>	6,16 %	15,41 %	0,42 %	3,78 %	0,00 %	0,28 %	0,98 %	0,00 %	0,00 %	0,14 %	0,14 %	0,28 %	0,00 %	
013/9 Briefwahlbezirk 13	0	608	603	183	<b>196</b>	53	78	7	23	3	5	3	1	0	2	4	8	1
		99,18 %	30,35 %	<b>32,50 %</b>	8,79 %	12,94 %	1,16 %	3,81 %	0,50 %	0,83 %	0,50 %	0,17 %	0,00 %	0,33 %	0,66 %	1,33 %	0,17 %	
014/9 Briefwahlbezirk 14	0	618	616	<b>207</b>	176	60	78	3	24	0	5	5	0	0	0	1	1	0
		99,68 %	<b>33,60 %</b>	28,57 %	9,74 %	12,66 %	0,49 %	3,90 %	0,00 %	0,81 %	0,81 %	0,00 %	0,00 %	0,00 %	0,16 %	0,16 %	0,00 %	
015/9 Briefwahlbezirk 15	0	992	983	224	<b>373</b>	82	190	6	30	3	3	2	0	1	0	1	12	0
		99,09 %	22,79 %	<b>37,95 %</b>	8,34 %	19,33 %	0,61 %	3,05 %	0,31 %	0,31 %	0,20 %	0,00 %	0,10 %	0,00 %	0,10 %	1,22 %	0,00 %	
016/9 Briefwahlbezirk 16	0	953	951	247	<b>338</b>	81	174	4	33	1	6	6	0	0	0	0	5	0
		99,79 %	25,97 %	<b>35,54 %</b>	8,52 %	18,30 %	0,42 %	3,47 %	0,11 %	0,63 %	0,63 %	0,00 %	0,00 %	0,00 %	0,00 %	0,53 %	0,00 %	
017/9 Briefwahlbezirk 17	0	831	828	218	<b>293</b>	63	155	4	32	0	2	9	0	0	3	1	6	1
		99,64 %	26,33 %	<b>35,39 %</b>	7,61 %	18,72 %	0,48 %	3,86 %	0,00 %	0,24 %	1,09 %	0,00 %	0,00 %	0,36 %	0,12 %	0,72 %	0,12 %	
018/9 Briefwahlbezirk 18	0	912	910	229	<b>351</b>	75	140	4	37	0	3	4	2	0	4	0	3	0
		99,78 %	25,16 %	<b>38,57 %</b>	8,24 %	15,38 %	0,44 %	4,07 %	0,00 %	0,33 %	0,44 %	0,22 %	0,00 %	0,44 %	0,00 %	0,33 %	0,00 %	

Stimmbezirk	Wahlberechtigte	Wähler	gültig	SPD	CDU	GRÜNE	FDP	PIRATEN	DIE LINKE	NPD	Die PARTEI	FREIE WÄHLER	BIG	FBI/FWG	ÖDP	Volksabstimmung	TIERSCHULISTE	AD-Demokraten NRW
019/9 Briefwahlbezirk 19	0	924	922	214	<b>320</b>	83	190	6	28	0	4	8	0	0	1	3	2	1
			99,78 %	23,21 %	<b>34,71 %</b>	9,00 %	20,61 %	0,65 %	3,04 %	0,00 %	0,43 %	0,87 %	0,00 %	0,00 %	0,11 %	0,33 %	0,22 %	0,11 %
020/9 Briefwahlbezirk 20	0	800	798	205	<b>305</b>	69	148	2	20	1	3	2	0	0	2	0	6	0
			99,75 %	25,69 %	<b>38,22 %</b>	8,65 %	18,55 %	0,25 %	2,51 %	0,13 %	0,38 %	0,25 %	0,00 %	0,00 %	0,25 %	0,00 %	0,75 %	0,00 %
021/9 Briefwahlbezirk 21	0	533	533	133	<b>187</b>	55	95	1	20	0	1	2	0	0	0	3	2	0
			100,00 %	24,95 %	<b>35,08 %</b>	10,32 %	17,82 %	0,19 %	3,75 %	0,00 %	0,19 %	0,38 %	0,00 %	0,00 %	0,00 %	0,56 %	0,38 %	0,00 %
022/9 Briefwahlbezirk 22	0	886	886	181	<b>347</b>	48	212	4	39	0	3	2	0	0	0	0	5	0
			100,00 %	20,43 %	<b>39,16 %</b>	5,42 %	23,93 %	0,45 %	4,40 %	0,00 %	0,34 %	0,23 %	0,00 %	0,00 %	0,00 %	0,00 %	0,56 %	0,00 %
023/9 Briefwahlbezirk 23	0	635	631	156	<b>241</b>	52	119	6	19	0	0	0	0	0	3	0	3	0
			99,37 %	24,72 %	<b>38,19 %</b>	8,24 %	18,86 %	0,95 %	3,01 %	0,00 %	0,00 %	0,00 %	0,00 %	0,00 %	0,48 %	0,00 %	0,48 %	0,00 %
024/9 Briefwahlbezirk 24	0	573	569	157	<b>194</b>	40	89	3	30	2	3	3	0	2	1	0	3	0
			99,30 %	27,59 %	<b>34,09 %</b>	7,03 %	15,64 %	0,53 %	5,27 %	0,35 %	0,53 %	0,53 %	0,00 %	0,35 %	0,18 %	0,00 %	0,53 %	0,00 %
025/9 Briefwahlbezirk 25	0	515	513	122	<b>203</b>	36	93	16	1	1	4	1	0	0	0	0	3	0
			99,61 %	23,78 %	<b>39,57 %</b>	7,02 %	18,13 %	3,12 %	0,19 %	0,19 %	0,78 %	0,19 %	0,00 %	0,00 %	0,00 %	0,00 %	0,58 %	0,00 %
026/9 Briefwahlbezirk 26	0	695	690	144	<b>314</b>	42	107	3	18	0	0	6	0	1	0	2	5	0
			99,28 %	20,87 %	<b>45,51 %</b>	6,09 %	15,51 %	0,43 %	2,61 %	0,00 %	0,00 %	0,87 %	0,00 %	0,14 %	0,00 %	0,29 %	0,72 %	0,00 %
Stadt Bergisch Gladbach	83.504	59.457	59.060	15.417	<b>20.471</b>	5.026	9.595	429	2.620	88	323	356	68	17	111	54	325	50
			71,20 %	99,33 %	<b>34,66 %</b>	8,51 %	16,25 %	0,73 %	4,44 %	0,15 %	0,55 %	0,60 %	0,12 %	0,03 %	0,19 %	0,09 %	0,55 %	0,08 %

Stimmbezirk	AfD	AUFBRUCH C	BGE	DBD	DKP	ZENTRUM	DIE RECHTE	REP	DIE VIO- LETTEN	JED	MLPD	PAN	Gesund- heitsfor- schung	PARTEI- LOSE WG „BRD“	Schöner Leben	V-Partei³
001/1 Schildgen	49	1	0	0	0	0	0	0	0	2	0	1	0	0	0	1
	6,93 %	0,14 %	0,00 %	0,00 %	0,00 %	0,00 %	0,00 %	0,00 %	0,00 %	0,28 %	0,00 %	0,14 %	0,00 %	0,00 %	0,00 %	0,14 %
001/2 Schildgen	36	0	1	1	0	0	0	0	1	0	0	2	1	0	0	2
	7,19 %	0,00 %	0,20 %	0,20 %	0,00 %	0,00 %	0,00 %	0,20 %	0,00 %	0,00 %	0,40 %	0,20 %	0,00 %	0,00 %	0,00 %	0,40 %
001/3 Schildgen	35	0	0	0	0	0	0	0	0	1	1	0	1	0	0	0
	6,85 %	0,00 %	0,00 %	0,00 %	0,00 %	0,00 %	0,00 %	0,00 %	0,20 %	0,20 %	0,00 %	0,20 %	0,00 %	0,00 %	0,00 %	0,00 %
002/1 Katter- bach-West	33	1	0	0	0	0	0	0	0	2	0	0	1	0	0	0
	5,04 %	0,15 %	0,00 %	0,00 %	0,00 %	0,00 %	0,00 %	0,00 %	0,00 %	0,31 %	0,00 %	0,00 %	0,15 %	0,00 %	0,00 %	0,00 %
002/2 Katter- bach-West	42	0	0	0	0	0	1	1	0	1	0	0	0	0	0	1
	6,07 %	0,00 %	0,00 %	0,00 %	0,00 %	0,00 %	0,14 %	0,14 %	0,00 %	0,14 %	0,00 %	0,00 %	0,00 %	0,00 %	0,00 %	0,14 %
003/1 Katter- bach-Ost	32	0	1	0	0	0	0	1	0	0	0	0	0	0	0	0
	7,48 %	0,00 %	0,23 %	0,00 %	0,00 %	0,00 %	0,00 %	0,23 %	0,00 %	0,00 %	0,00 %	0,00 %	0,00 %	0,00 %	0,00 %	0,00 %
003/2 Katter- bach-Ost	39	1	0	0	0	0	0	0	0	0	0	0	0	0	0	1
	8,39 %	0,22 %	0,00 %	0,00 %	0,00 %	0,00 %	0,00 %	0,00 %	0,00 %	0,00 %	0,00 %	0,00 %	0,00 %	0,00 %	0,00 %	0,22 %
003/3 Katter- bach-Ost	40	0	0	0	0	0	0	0	1	1	0	0	0	0	1	4
	6,20 %	0,00 %	0,00 %	0,00 %	0,00 %	0,00 %	0,00 %	0,00 %	0,16 %	0,16 %	0,00 %	0,00 %	0,00 %	0,00 %	0,16 %	0,62 %
004/1 Paf- frath-Nord/Nuß- baum	41	0	1	0	0	0	0	0	1	0	0	0	0	0	1	1
	6,57 %	0,00 %	0,16 %	0,00 %	0,00 %	0,00 %	0,00 %	0,00 %	0,16 %	0,00 %	0,00 %	0,00 %	0,00 %	0,00 %	0,16 %	0,16 %
004/2 Paf- frath-Nord/Nuß- baum	18	0	1	0	0	0	0	0	1	0	0	0	1	0	0	1
	4,13 %	0,00 %	0,23 %	0,00 %	0,00 %	0,00 %	0,00 %	0,00 %	0,23 %	0,00 %	0,00 %	0,00 %	0,23 %	0,00 %	0,00 %	0,23 %
004/3 Paf- frath-Nord/Nuß- baum	38	0	0	0	2	0	0	0	1	1	0	0	1	0	0	0
	6,67 %	0,00 %	0,00 %	0,00 %	0,35 %	0,00 %	0,00 %	0,00 %	0,18 %	0,18 %	0,00 %	0,00 %	0,18 %	0,00 %	0,00 %	0,00 %
005/1 Paffrath-Süd	31	0	0	1	0	0	0	0	1	0	1	0	1	0	1	0
	7,54 %	0,00 %	0,00 %	0,24 %	0,00 %	0,00 %	0,00 %	0,00 %	0,24 %	0,00 %	0,24 %	0,00 %	0,24 %	0,00 %	0,24 %	0,00 %
005/2 Paffrath-Süd	25	0	0	0	0	0	0	0	0	0	0	0	1	0	0	0
	5,77 %	0,00 %	0,00 %	0,00 %	0,00 %	0,00 %	0,00 %	0,00 %	0,00 %	0,00 %	0,00 %	0,00 %	0,23 %	0,00 %	0,00 %	0,00 %
005/3 Paffrath-Süd	43	0	0	1	0	0	0	0	0	1	1	0	0	0	0	5
	7,19 %	0,00 %	0,00 %	0,17 %	0,00 %	0,00 %	0,00 %	0,00 %	0,00 %	0,17 %	0,17 %	0,00 %	0,00 %	0,00 %	0,00 %	0,84 %
006/1 Hand-West	41	1	0	0	0	0	0	0	0	0	2	0	0	0	0	1
	6,70 %	0,16 %	0,00 %	0,00 %	0,00 %	0,00 %	0,00 %	0,00 %	0,00 %	0,00 %	0,33 %	0,00 %	0,00 %	0,00 %	0,00 %	0,16 %
006/2 Hand-West	41	2	0	0	0	0	1	0	0	0	0	0	0	0	0	0
	6,83 %	0,33 %	0,00 %	0,00 %	0,00 %	0,00 %	0,17 %	0,00 %	0,00 %	0,00 %	0,00 %	0,00 %	0,00 %	0,00 %	0,00 %	0,00 %
006/3 Hand-West	24	0	0	0	1	0	1	0	0	0	0	0	0	0	0	1
	4,92 %	0,00 %	0,00 %	0,00 %	0,20 %	0,00 %	0,20 %	0,00 %	0,00 %	0,00 %	0,00 %	0,00 %	0,00 %	0,00 %	0,00 %	0,20 %
007/1 Hand-Ost	48	1	0	1	0	0	0	0	1	0	0	0	0	0	0	0
	10,67 %	0,22 %	0,00 %	0,22 %	0,00 %	0,00 %	0,00 %	0,00 %	0,22 %	0,00 %	0,00 %	0,00 %	0,00 %	0,00 %	0,00 %	0,00 %
007/2 Hand-Ost	33	0	0	0	0	0	0	3	1	0	1	0	0	0	0	1
	5,46 %	0,00 %	0,00 %	0,00 %	0,00 %	0,00 %	0,00 %	0,50 %	0,17 %	0,00 %	0,17 %	0,00 %	0,00 %	0,00 %	0,00 %	0,17 %

Stimmbezirk	AfD	AUFBRUCH C	BGE	DBD	DKP	ZENTRUM	DIE RECHTE	REP	DIE VIO- LETTEN	JED	MLPD	PAN	Gesund- heitsfor- schung	PARTEI- LOSE WG „BRD“	Schöner Leben	V-Partei <sup>3</sup>
007/3 Hand-Ost	23	0	0	2	0	0	0	0	0	0	0	0	0	0	0	1
	8,36 %	0,00 %	0,00 %	0,73 %	0,00 %	0,00 %	0,00 %	0,00 %	0,00 %	0,00 %	0,00 %	0,00 %	0,00 %	0,00 %	0,00 %	0,36 %
008/1 Hebborn	36	2	1	0	0	0	0	0	2	0	1	0	0	0	1	0
	7,58 %	0,42 %	0,21 %	0,00 %	0,00 %	0,00 %	0,00 %	0,00 %	0,42 %	0,00 %	0,21 %	0,00 %	0,00 %	0,00 %	0,21 %	0,00 %
008/2 Hebborn	40	0	0	0	0	0	0	0	1	1	0	0	1	0	0	0
	6,17 %	0,00 %	0,00 %	0,00 %	0,00 %	0,00 %	0,00 %	0,00 %	0,15 %	0,15 %	0,00 %	0,00 %	0,15 %	0,00 %	0,00 %	0,00 %
008/3 Hebborn	35	0	0	0	0	0	0	0	0	0	0	0	0	0	0	0
	7,10 %	0,00 %	0,00 %	0,00 %	0,00 %	0,00 %	0,00 %	0,00 %	0,00 %	0,00 %	0,00 %	0,00 %	0,00 %	0,00 %	0,00 %	0,00 %
009/1 Stadt- mitte-Ost/Roma- ney	33	3	0	0	0	0	0	0	3	0	0	0	2	0	0	0
	6,67 %	0,61 %	0,00 %	0,00 %	0,00 %	0,00 %	0,00 %	0,00 %	0,61 %	0,00 %	0,00 %	0,00 %	0,40 %	0,00 %	0,00 %	0,00 %
009/2 Stadt- mitte-Ost/Roma- ney	42	1	0	0	0	0	0	0	0	0	2	0	1	1	0	1
	5,97 %	0,14 %	0,00 %	0,00 %	0,00 %	0,00 %	0,00 %	0,00 %	0,00 %	0,00 %	0,28 %	0,00 %	0,14 %	0,14 %	0,00 %	0,14 %
009/3 Stadt- mitte-Ost/Roma- ney	22	0	0	1	0	0	0	0	0	0	0	0	0	0	0	1
	4,70 %	0,00 %	0,00 %	0,21 %	0,00 %	0,00 %	0,00 %	0,00 %	0,00 %	0,00 %	0,00 %	0,00 %	0,00 %	0,00 %	0,00 %	0,21 %
010/1 Sand	23	0	1	0	0	0	0	0	0	0	0	0	0	0	0	0
	4,74 %	0,00 %	0,21 %	0,00 %	0,00 %	0,00 %	0,00 %	0,00 %	0,00 %	0,00 %	0,00 %	0,00 %	0,00 %	0,00 %	0,00 %	0,00 %
010/2 Sand	31	0	1	0	0	1	0	2	2	3	0	0	1	0	0	2
	4,78 %	0,00 %	0,15 %	0,00 %	0,00 %	0,15 %	0,00 %	0,31 %	0,31 %	0,46 %	0,00 %	0,00 %	0,15 %	0,00 %	0,00 %	0,31 %
010/3 Sand	32	0	0	0	0	0	0	0	0	0	1	0	1	0	1	0
	8,44 %	0,00 %	0,00 %	0,00 %	0,00 %	0,00 %	0,00 %	0,00 %	0,00 %	0,00 %	0,26 %	0,00 %	0,26 %	0,00 %	0,26 %	0,00 %
011/1 Stadt- mitte-West	26	0	0	0	1	1	0	0	0	0	0	0	0	0	0	0
	5,44 %	0,00 %	0,00 %	0,00 %	0,21 %	0,21 %	0,00 %	0,00 %	0,00 %	0,00 %	0,00 %	0,00 %	0,00 %	0,00 %	0,00 %	0,00 %
011/2 Stadt- mitte-West	26	0	0	0	0	0	0	0	0	0	1	0	0	0	0	0
	6,63 %	0,00 %	0,00 %	0,00 %	0,00 %	0,00 %	0,00 %	0,00 %	0,00 %	0,00 %	0,26 %	0,00 %	0,00 %	0,00 %	0,00 %	0,00 %
011/3 Stadt- mitte-West	31	0	0	0	1	0	0	1	0	1	0	0	1	0	0	1
	8,59 %	0,00 %	0,00 %	0,00 %	0,28 %	0,00 %	0,00 %	0,28 %	0,00 %	0,28 %	0,00 %	0,00 %	0,28 %	0,00 %	0,00 %	0,28 %
012/1 Heid- kamp-Ost	23	0	0	2	0	0	0	0	0	0	0	1	0	0	0	0
	4,62 %	0,00 %	0,00 %	0,40 %	0,00 %	0,00 %	0,00 %	0,00 %	0,00 %	0,00 %	0,00 %	0,20 %	0,00 %	0,00 %	0,00 %	0,00 %
012/2 Heid- kamp-Ost	53	1	2	0	1	0	0	0	2	0	1	0	0	0	0	0
	9,81 %	0,19 %	0,37 %	0,00 %	0,19 %	0,00 %	0,00 %	0,00 %	0,37 %	0,00 %	0,19 %	0,00 %	0,00 %	0,00 %	0,00 %	0,00 %
012/3 Heid- kamp-Ost	38	0	0	1	0	0	0	1	0	0	0	1	0	0	0	1
	12,06 %	0,00 %	0,00 %	0,32 %	0,00 %	0,00 %	0,00 %	0,32 %	0,00 %	0,00 %	0,00 %	0,32 %	0,00 %	0,00 %	0,00 %	0,32 %
013/1 Gronau-Ost/ Heidkamp-West	27	0	0	2	0	0	1	0	0	0	0	0	0	0	0	0
	6,62 %	0,00 %	0,00 %	0,49 %	0,00 %	0,00 %	0,25 %	0,00 %	0,00 %	0,00 %	0,00 %	0,00 %	0,00 %	0,00 %	0,00 %	0,00 %
013/2 Gronau-Ost/ Heidkamp-West	38	0	1	0	0	0	1	0	2	1	0	0	0	0	1	1
	8,21 %	0,00 %	0,22 %	0,00 %	0,00 %	0,00 %	0,22 %	0,00 %	0,43 %	0,22 %	0,00 %	0,00 %	0,00 %	0,00 %	0,22 %	0,22 %
013/3 Gronau-Ost/ Heidkamp-West	40	0	0	0	1	0	0	0	0	0	0	0	0	0	0	1
	7,71 %	0,00 %	0,00 %	0,00 %	0,19 %	0,00 %	0,00 %	0,00 %	0,00 %	0,00 %	0,00 %	0,00 %	0,00 %	0,00 %	0,00 %	0,19 %

Stimmbezirk	AfD	AUFBRUCH C	BGE	DBD	DKP	ZENTRUM	DIE RECHTE	REP	DIE VIO- LETTEN	JED	MLPD	PAN	Gesund- heitsfor- schung	PARTEI- LOSE WG „BRD“	Schöner Leben	V-Partei³
014/1 Gro- nau-West	19	0	0	0	1	0	0	0	1	0	3	0	1	0	0	0
	5,97 %	0,00 %	0,00 %	0,00 %	0,31 %	0,00 %	0,00 %	0,00 %	0,31 %	0,00 %	0,94 %	0,00 %	0,31 %	0,00 %	0,00 %	0,00 %
014/2 Gro- nau-West	35	0	0	0	1	0	0	0	1	0	2	0	0	0	0	0
	8,97 %	0,00 %	0,00 %	0,00 %	0,26 %	0,00 %	0,00 %	0,00 %	0,26 %	0,00 %	0,51 %	0,00 %	0,00 %	0,00 %	0,00 %	0,00 %
014/3 Gro- nau-West	17	0	0	0	0	0	0	0	1	0	0	0	2	0	0	1
	3,93 %	0,00 %	0,00 %	0,00 %	0,00 %	0,00 %	0,00 %	0,00 %	0,23 %	0,00 %	0,00 %	0,00 %	0,46 %	0,00 %	0,00 %	0,23 %
015/1 Refrath- Nord	49	0	0	1	1	0	0	1	0	2	0	0	0	0	0	0
	9,25 %	0,00 %	0,00 %	0,19 %	0,19 %	0,00 %	0,00 %	0,19 %	0,00 %	0,38 %	0,00 %	0,00 %	0,00 %	0,00 %	0,00 %	0,00 %
015/2 Refrath- Nord	22	0	0	0	0	0	0	0	2	0	0	0	0	0	0	0
	3,87 %	0,00 %	0,00 %	0,00 %	0,00 %	0,00 %	0,00 %	0,00 %	0,35 %	0,00 %	0,00 %	0,00 %	0,00 %	0,00 %	0,00 %	0,00 %
015/3 Refrath- Nord	49	2	0	0	0	0	0	0	0	3	0	0	1	0	0	0
	7,23 %	0,29 %	0,00 %	0,00 %	0,00 %	0,00 %	0,00 %	0,00 %	0,00 %	0,44 %	0,00 %	0,00 %	0,15 %	0,00 %	0,00 %	0,00 %
016/1 Refrath- West	37	0	1	0	0	0	0	0	2	2	1	0	0	0	0	2
	5,05 %	0,00 %	0,14 %	0,00 %	0,00 %	0,00 %	0,00 %	0,00 %	0,27 %	0,27 %	0,14 %	0,00 %	0,00 %	0,00 %	0,00 %	0,27 %
016/2 Refrath- West	34	0	0	0	0	1	1	0	0	0	0	0	0	0	1	0
	5,14 %	0,00 %	0,00 %	0,00 %	0,00 %	0,15 %	0,15 %	0,00 %	0,00 %	0,00 %	0,00 %	0,00 %	0,00 %	0,00 %	0,15 %	0,00 %
016/3 Refrath- West	50	0	0	0	0	0	0	0	0	1	1	0	0	0	0	0
	7,10 %	0,00 %	0,00 %	0,00 %	0,00 %	0,00 %	0,00 %	0,00 %	0,00 %	0,14 %	0,14 %	0,00 %	0,00 %	0,00 %	0,00 %	0,00 %
017/1 Refrath- Lustheide	40	0	0	0	1	0	0	0	0	0	0	0	0	0	0	0
	5,99 %	0,00 %	0,00 %	0,00 %	0,15 %	0,00 %	0,00 %	0,00 %	0,00 %	0,00 %	0,00 %	0,00 %	0,00 %	0,00 %	0,00 %	0,00 %
017/2 Refrath- Lustheide	36	0	0	0	0	0	0	0	0	0	2	0	0	0	1	1
	8,13 %	0,00 %	0,00 %	0,00 %	0,00 %	0,00 %	0,00 %	0,00 %	0,00 %	0,00 %	0,45 %	0,00 %	0,00 %	0,00 %	0,23 %	0,23 %
017/3 Refrath- Lustheide	41	0	0	1	0	0	0	0	1	0	1	0	0	0	0	1
	8,23 %	0,00 %	0,00 %	0,20 %	0,00 %	0,00 %	0,00 %	0,00 %	0,20 %	0,00 %	0,20 %	0,00 %	0,00 %	0,00 %	0,00 %	0,20 %
018/1 Refrath- Mitte/Kippekausen	25	0	0	0	0	0	0	0	0	1	0	0	0	0	1	0
	6,58 %	0,00 %	0,00 %	0,00 %	0,00 %	0,00 %	0,00 %	0,00 %	0,00 %	0,26 %	0,00 %	0,00 %	0,00 %	0,00 %	0,26 %	0,00 %
018/2 Refrath- Mitte/Kippekausen	38	1	0	0	1	0	1	0	0	0	0	0	0	0	0	4
	7,18 %	0,19 %	0,00 %	0,00 %	0,19 %	0,00 %	0,19 %	0,00 %	0,00 %	0,00 %	0,00 %	0,00 %	0,00 %	0,00 %	0,00 %	0,76 %
018/3 Refrath- Mitte/Kippekausen	38	0	1	0	0	0	0	1	0	1	0	0	0	0	0	1
	6,00 %	0,00 %	0,16 %	0,00 %	0,00 %	0,00 %	0,00 %	0,16 %	0,00 %	0,16 %	0,00 %	0,00 %	0,00 %	0,00 %	0,00 %	0,16 %
019/1 Refrath- Frankenforst	51	0	0	0	0	0	0	0	3	0	0	0	0	1	0	2
	6,97 %	0,00 %	0,00 %	0,00 %	0,00 %	0,00 %	0,00 %	0,00 %	0,41 %	0,00 %	0,00 %	0,00 %	0,00 %	0,14 %	0,00 %	0,27 %
019/2 Refrath- Frankenforst	33	2	0	0	0	0	0	1	1	0	0	0	1	0	0	0
	5,80 %	0,35 %	0,00 %	0,00 %	0,00 %	0,00 %	0,00 %	0,18 %	0,18 %	0,00 %	0,00 %	0,00 %	0,18 %	0,00 %	0,00 %	0,00 %
019/3 Refrath- Frankenforst	53	0	1	0	0	0	0	1	0	2	0	0	0	0	0	0
	9,17 %	0,00 %	0,17 %	0,00 %	0,00 %	0,00 %	0,00 %	0,17 %	0,00 %	0,35 %	0,00 %	0,00 %	0,00 %	0,00 %	0,00 %	0,00 %
020/1 Bens- berg-Süd/Kaule	46	0	1	1	0	0	1	0	0	1	1	0	0	0	0	0
	5,99 %	0,00 %	0,13 %	0,13 %	0,00 %	0,00 %	0,13 %	0,00 %	0,00 %	0,13 %	0,13 %	0,00 %	0,00 %	0,00 %	0,00 %	0,00 %

Stimmbezirk	AfD	AUFBRUCH C	BGE	DBD	DKP	ZENTRUM	DIE RECHTE	REP	DIE VIO- LETTEN	JED	MLPD	PAN	Gesund- heitsfor- schung	PARTEI- LOSE WG „BRD“	Schöner Leben	V-Partei <sup>3</sup>
020/2 Bens- berg-Süd/Kaule	24	0	0	2	0	0	0	0	0	0	0	0	0	0	0	0
	4,19 %	0,00 %	0,00 %	0,35 %	0,00 %	0,00 %	0,00 %	0,00 %	0,00 %	0,00 %	0,00 %	0,00 %	0,00 %	0,00 %	0,00 %	0,00 %
020/3 Bens- berg-Süd/Kaule	30	0	0	0	0	0	0	0	0	1	0	0	0	0	0	2
	4,85 %	0,00 %	0,00 %	0,00 %	0,00 %	0,00 %	0,00 %	0,00 %	0,00 %	0,16 %	0,00 %	0,00 %	0,00 %	0,00 %	0,00 %	0,32 %
021/1 Lückerath	33	0	0	0	0	0	0	0	0	2	1	0	0	0	1	0
	4,25 %	0,00 %	0,00 %	0,00 %	0,00 %	0,00 %	0,00 %	0,00 %	0,00 %	0,26 %	0,13 %	0,00 %	0,00 %	0,00 %	0,13 %	0,00 %
021/2 Lückerath	53	0	0	1	0	0	0	2	0	0	0	0	0	0	2	0
	7,88 %	0,00 %	0,00 %	0,15 %	0,00 %	0,00 %	0,00 %	0,30 %	0,00 %	0,00 %	0,00 %	0,00 %	0,00 %	0,00 %	0,30 %	0,00 %
022/1 Bens- berg-Mitte	30	1	0	0	0	1	0	1	3	2	0	0	1	0	2	0
	5,48 %	0,18 %	0,00 %	0,00 %	0,00 %	0,18 %	0,00 %	0,18 %	0,55 %	0,37 %	0,00 %	0,00 %	0,18 %	0,00 %	0,37 %	0,00 %
022/2 Bens- berg-Mitte	39	0	0	0	0	0	0	0	0	0	1	0	0	1	0	1
	5,42 %	0,00 %	0,00 %	0,00 %	0,00 %	0,00 %	0,00 %	0,00 %	0,00 %	0,00 %	0,14 %	0,00 %	0,00 %	0,14 %	0,00 %	0,14 %
023/1 Moitzfeld	37	0	0	0	0	0	0	0	1	0	0	0	0	0	0	0
	4,65 %	0,00 %	0,00 %	0,00 %	0,00 %	0,00 %	0,00 %	0,00 %	0,13 %	0,00 %	0,00 %	0,00 %	0,00 %	0,00 %	0,00 %	0,00 %
023/2 Moitzfeld	37	1	0	0	0	0	0	0	0	1	0	0	1	0	0	2
	5,95 %	0,16 %	0,00 %	0,00 %	0,00 %	0,00 %	0,00 %	0,00 %	0,00 %	0,16 %	0,00 %	0,00 %	0,16 %	0,00 %	0,00 %	0,32 %
024/1 Bens- berg-Süd/Bocken- berg	68	0	0	0	0	0	0	0	0	0	0	0	0	0	0	1
	11,33 %	0,00 %	0,00 %	0,00 %	0,00 %	0,00 %	0,00 %	0,00 %	0,00 %	0,00 %	0,00 %	0,00 %	0,00 %	0,00 %	0,00 %	0,17 %
024/2 - Bens- berg-Süd/Bocken- berg	23	0	0	0	0	0	0	0	1	0	0	0	1	0	0	0
	4,01 %	0,00 %	0,00 %	0,00 %	0,00 %	0,00 %	0,00 %	0,00 %	0,17 %	0,00 %	0,00 %	0,00 %	0,17 %	0,00 %	0,00 %	0,00 %
025/1 Bärb- roich/Ehrenfeld	28	0	0	0	0	0	0	1	0	0	0	0	0	0	0	1
	6,86 %	0,00 %	0,00 %	0,00 %	0,00 %	0,00 %	0,00 %	0,25 %	0,00 %	0,00 %	0,00 %	0,00 %	0,00 %	0,00 %	0,00 %	0,25 %
025/2 Bärb- roich/Ehrenfeld	28	0	0	0	0	0	0	0	0	1	0	0	0	0	0	0
	4,72 %	0,00 %	0,00 %	0,00 %	0,00 %	0,00 %	0,00 %	0,00 %	0,00 %	0,17 %	0,00 %	0,00 %	0,00 %	0,00 %	0,00 %	0,00 %
025/3 Bärb- roich/Ehrenfeld	27	1	0	0	0	0	1	0	1	0	0	0	0	0	0	0
	5,10 %	0,19 %	0,00 %	0,00 %	0,00 %	0,00 %	0,19 %	0,00 %	0,19 %	0,00 %	0,00 %	0,00 %	0,00 %	0,00 %	0,00 %	0,00 %
026/1 Herken- rath/Herrenstrun- den	20	0	0	0	0	0	0	1	0	0	1	0	0	0	1	0
	3,94 %	0,00 %	0,00 %	0,00 %	0,00 %	0,00 %	0,00 %	0,20 %	0,00 %	0,00 %	0,20 %	0,00 %	0,00 %	0,00 %	0,20 %	0,00 %
026/2 Herken- rath/Herrenstrun- den	30	0	0	0	0	0	0	2	0	1	0	1	0	0	0	0
	4,76 %	0,00 %	0,00 %	0,00 %	0,00 %	0,00 %	0,00 %	0,32 %	0,00 %	0,16 %	0,00 %	0,16 %	0,00 %	0,00 %	0,00 %	0,00 %
026/3 Herken- rath/Herrenstrun- den	54	0	1	1	0	0	0	0	1	0	0	0	2	1	0	3
	8,46 %	0,00 %	0,16 %	0,16 %	0,00 %	0,00 %	0,00 %	0,00 %	0,16 %	0,00 %	0,00 %	0,00 %	0,31 %	0,16 %	0,00 %	0,47 %
001/9 Briefwahlbe- zirk 1	46	0	0	0	0	0	0	0	0	1	0	0	0	0	0	2
	6,62 %	0,00 %	0,00 %	0,00 %	0,00 %	0,00 %	0,00 %	0,00 %	0,00 %	0,14 %	0,00 %	0,00 %	0,00 %	0,00 %	0,00 %	0,29 %
002/9 Briefwahlbe- zirk 2	49	0	1	0	0	0	0	0	0	1	0	0	0	0	0	0
	8,10 %	0,00 %	0,17 %	0,00 %	0,00 %	0,00 %	0,00 %	0,00 %	0,00 %	0,17 %	0,00 %	0,00 %	0,00 %	0,00 %	0,00 %	0,00 %

Stimmbezirk	AfD	AUFBRUCH C	BGE	DBD	DKP	ZENTRUM	DIE RECHTE	REP	DIE VIO- LETTEN	JED	MLPD	PAN	Gesund- heitsfor- schung	PARTEI- LOSE WG „BRD“	Schöner Leben	V-Partei <sup>3</sup>
003/9 Briefwahlbe- zirk 3	51	2	1	0	0	1	0	0	0	0	0	0	1	0	0	0
	8,42 %	0,33 %	0,17 %	0,00 %	0,00 %	0,17 %	0,00 %	0,00 %	0,00 %	0,00 %	0,00 %	0,00 %	0,17 %	0,00 %	0,00 %	0,00 %
004/9 Briefwahlbe- zirk 4	40	0	1	0	0	0	0	0	0	0	0	0	0	0	1	0
	5,63 %	0,00 %	0,14 %	0,00 %	0,00 %	0,00 %	0,00 %	0,00 %	0,00 %	0,00 %	0,00 %	0,00 %	0,00 %	0,00 %	0,14 %	0,00 %
005/9 Briefwahlbe- zirk 5	34	0	0	2	0	0	0	0	0	2	0	0	0	0	0	1
	4,88 %	0,00 %	0,00 %	0,29 %	0,00 %	0,00 %	0,00 %	0,00 %	0,00 %	0,29 %	0,00 %	0,00 %	0,00 %	0,00 %	0,00 %	0,14 %
006/9 Briefwahlbe- zirk 6	40	0	0	0	0	0	0	0	0	0	1	0	1	0	2	3
	5,28 %	0,00 %	0,00 %	0,00 %	0,00 %	0,00 %	0,00 %	0,00 %	0,00 %	0,00 %	0,13 %	0,00 %	0,13 %	0,00 %	0,26 %	0,40 %
007/9 Briefwahlbe- zirk 7	44	0	1	0	1	0	0	0	1	0	0	0	0	0	0	0
	10,09 %	0,00 %	0,23 %	0,00 %	0,23 %	0,00 %	0,00 %	0,00 %	0,23 %	0,00 %	0,00 %	0,00 %	0,00 %	0,00 %	0,00 %	0,00 %
008/9 Briefwahlbe- zirk 8	38	0	0	0	0	0	0	0	0	0	0	0	1	0	0	1
	4,15 %	0,00 %	0,00 %	0,00 %	0,00 %	0,00 %	0,00 %	0,00 %	0,00 %	0,00 %	0,00 %	0,00 %	0,11 %	0,00 %	0,00 %	0,11 %
009/9 Briefwahlbe- zirk 9	69	1	2	0	0	0	0	0	0	0	0	0	1	0	2	2
	6,67 %	0,10 %	0,19 %	0,00 %	0,00 %	0,00 %	0,00 %	0,00 %	0,00 %	0,00 %	0,00 %	0,00 %	0,10 %	0,00 %	0,19 %	0,19 %
010/9 Briefwahlbe- zirk 10	39	0	1	2	1	0	0	0	0	1	0	0	2	0	1	1
	5,81 %	0,00 %	0,15 %	0,30 %	0,15 %	0,00 %	0,00 %	0,00 %	0,00 %	0,15 %	0,00 %	0,00 %	0,30 %	0,00 %	0,15 %	0,15 %
011/9 Briefwahlbe- zirk 11	43	0	1	0	0	1	0	0	1	0	0	0	1	0	0	2
	6,19 %	0,00 %	0,14 %	0,00 %	0,00 %	0,14 %	0,00 %	0,00 %	0,14 %	0,00 %	0,00 %	0,00 %	0,14 %	0,00 %	0,00 %	0,29 %
012/9 Briefwahlbe- zirk 12	42	0	0	0	0	0	0	0	3	2	0	0	1	0	0	0
	5,88 %	0,00 %	0,00 %	0,00 %	0,00 %	0,00 %	0,00 %	0,00 %	0,42 %	0,28 %	0,00 %	0,00 %	0,14 %	0,00 %	0,00 %	0,00 %
013/9 Briefwahlbe- zirk 13	29	2	1	0	0	0	0	0	0	1	1	0	0	0	0	2
	4,81 %	0,33 %	0,17 %	0,00 %	0,00 %	0,00 %	0,00 %	0,00 %	0,00 %	0,17 %	0,17 %	0,00 %	0,00 %	0,00 %	0,00 %	0,33 %
014/9 Briefwahlbe- zirk 14	42	1	1	2	1	0	0	0	3	1	0	1	1	0	0	3
	6,82 %	0,16 %	0,16 %	0,32 %	0,16 %	0,00 %	0,00 %	0,00 %	0,49 %	0,16 %	0,00 %	0,16 %	0,16 %	0,00 %	0,00 %	0,49 %
015/9 Briefwahlbe- zirk 15	50	1	0	0	0	0	0	0	2	0	0	0	2	0	1	0
	5,09 %	0,10 %	0,00 %	0,00 %	0,00 %	0,00 %	0,00 %	0,00 %	0,20 %	0,00 %	0,00 %	0,00 %	0,20 %	0,00 %	0,10 %	0,00 %
016/9 Briefwahlbe- zirk 16	49	0	3	0	0	0	0	0	2	0	0	0	0	0	1	1
	5,15 %	0,00 %	0,32 %	0,00 %	0,00 %	0,00 %	0,00 %	0,00 %	0,21 %	0,00 %	0,00 %	0,00 %	0,00 %	0,00 %	0,11 %	0,11 %
017/9 Briefwahlbe- zirk 17	37	0	1	0	0	0	0	0	1	0	1	0	0	0	1	0
	4,47 %	0,00 %	0,12 %	0,00 %	0,00 %	0,00 %	0,00 %	0,00 %	0,12 %	0,00 %	0,12 %	0,00 %	0,00 %	0,00 %	0,12 %	0,00 %
018/9 Briefwahlbe- zirk 18	53	0	0	0	0	1	0	0	1	3	0	0	0	0	0	0
	5,82 %	0,00 %	0,00 %	0,00 %	0,00 %	0,11 %	0,00 %	0,00 %	0,11 %	0,33 %	0,00 %	0,00 %	0,00 %	0,00 %	0,00 %	0,00 %
019/9 Briefwahlbe- zirk 19	55	1	0	1	0	0	0	0	1	0	0	0	1	0	1	2
	5,97 %	0,11 %	0,00 %	0,11 %	0,00 %	0,00 %	0,00 %	0,00 %	0,11 %	0,00 %	0,00 %	0,00 %	0,11 %	0,00 %	0,11 %	0,22 %
020/9 Briefwahlbe- zirk 20	33	0	0	0	0	0	0	0	1	0	0	0	1	0	0	0
	4,14 %	0,00 %	0,00 %	0,00 %	0,00 %	0,00 %	0,00 %	0,00 %	0,13 %	0,00 %	0,00 %	0,00 %	0,13 %	0,00 %	0,00 %	0,00 %
021/9 Briefwahlbe- zirk 21	30	1	0	0	0	0	1	1	0	0	0	0	1	0	0	0
	5,63 %	0,19 %	0,00 %	0,00 %	0,00 %	0,00 %	0,19 %	0,19 %	0,00 %	0,00 %	0,00 %	0,00 %	0,19 %	0,00 %	0,00 %	0,00 %

Stimmbezirk	AfD	AUFBRUCH C	BGE	DBD	DKP	ZENTRUM	DIE RECHTE	REP	DIE VIO- LETTEN	JED	MLPD	PAN	Gesund- heitsfor- schung	PARTEI- LOSE WG „BRD“	Schöner Leben	V-Partei <sup>3</sup>
<b>022/9 Briefwahlbe- zirk 22</b>	43	0	0	0	0	0	0	0	0	0	0	0	1	0	0	1
	4,85 %	0,00 %	0,00 %	0,00 %	0,00 %	0,00 %	0,00 %	0,00 %	0,00 %	0,00 %	0,00 %	0,00 %	0,11 %	0,00 %	0,00 %	0,11 %
<b>023/9 Briefwahlbe- zirk 23</b>	30	0	1	0	0	0	0	0	0	0	0	0	0	0	1	0
	4,75 %	0,00 %	0,16 %	0,00 %	0,00 %	0,00 %	0,00 %	0,00 %	0,00 %	0,00 %	0,00 %	0,00 %	0,00 %	0,00 %	0,16 %	0,00 %
<b>024/9 Briefwahlbe- zirk 24</b>	35	1	0	0	1	1	0	0	0	0	0	1	0	0	2	0
	6,15 %	0,18 %	0,00 %	0,00 %	0,18 %	0,18 %	0,00 %	0,00 %	0,00 %	0,00 %	0,18 %	0,00 %	0,18 %	0,00 %	0,35 %	0,00 %
<b>025/9 Briefwahlbe- zirk 25</b>	30	0	0	0	1	0	0	0	1	0	0	0	0	0	0	1
	5,85 %	0,00 %	0,00 %	0,00 %	0,19 %	0,00 %	0,00 %	0,00 %	0,19 %	0,00 %	0,00 %	0,00 %	0,00 %	0,00 %	0,00 %	0,19 %
<b>026/9 Briefwahlbe- zirk 26</b>	42	0	2	0	0	0	1	0	0	2	0	0	1	0	0	0
	6,09 %	0,00 %	0,29 %	0,00 %	0,00 %	0,00 %	0,14 %	0,00 %	0,00 %	0,29 %	0,00 %	0,00 %	0,14 %	0,00 %	0,00 %	0,00 %
<b>Stadt Bergisch Gladbach</b>	3.675	32	32	26	17	8	11	22	56	50	31	7	39	4	28	72
	6,22 %	0,05 %	0,05 %	0,04 %	0,03 %	0,01 %	0,02 %	0,04 %	0,09 %	0,08 %	0,05 %	0,01 %	0,07 %	0,01 %	0,05 %	0,12 %



